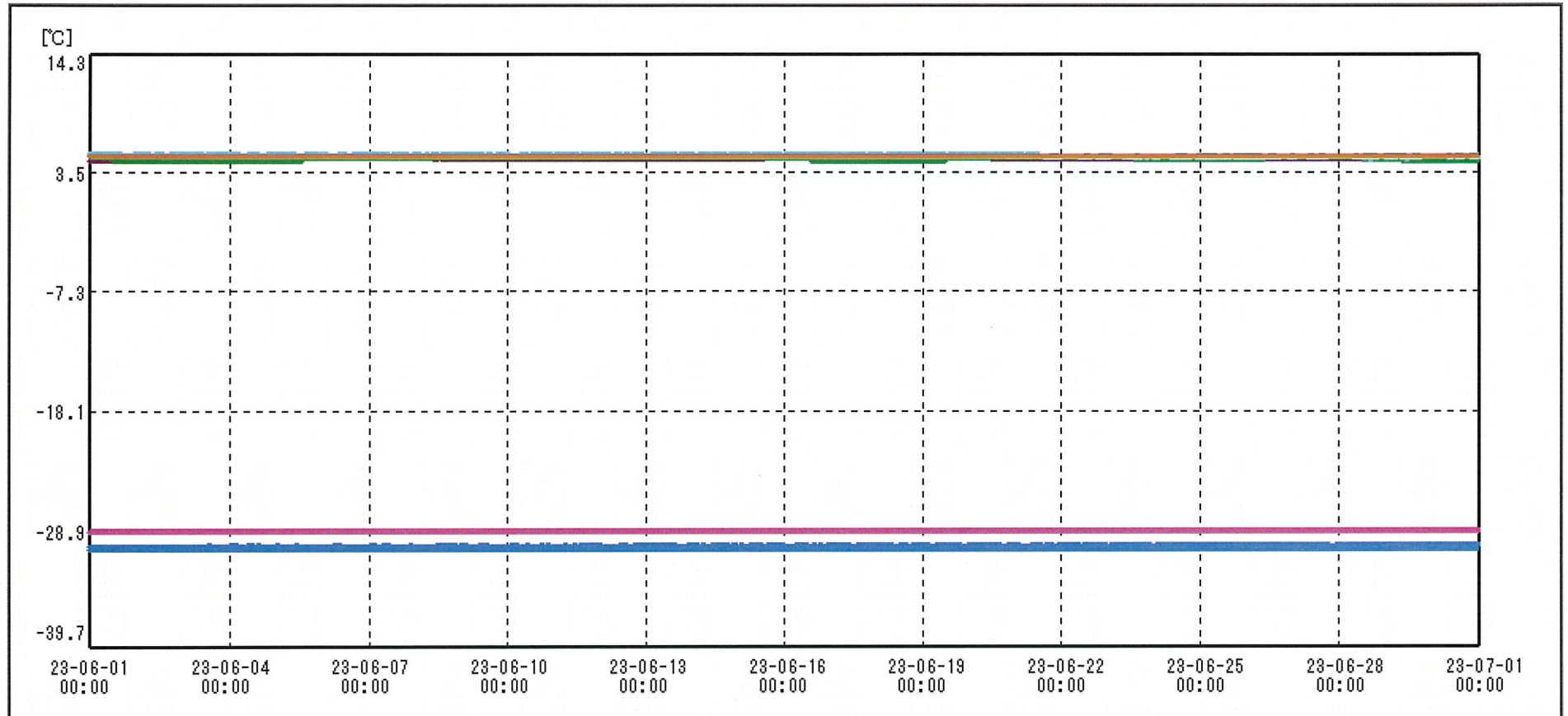
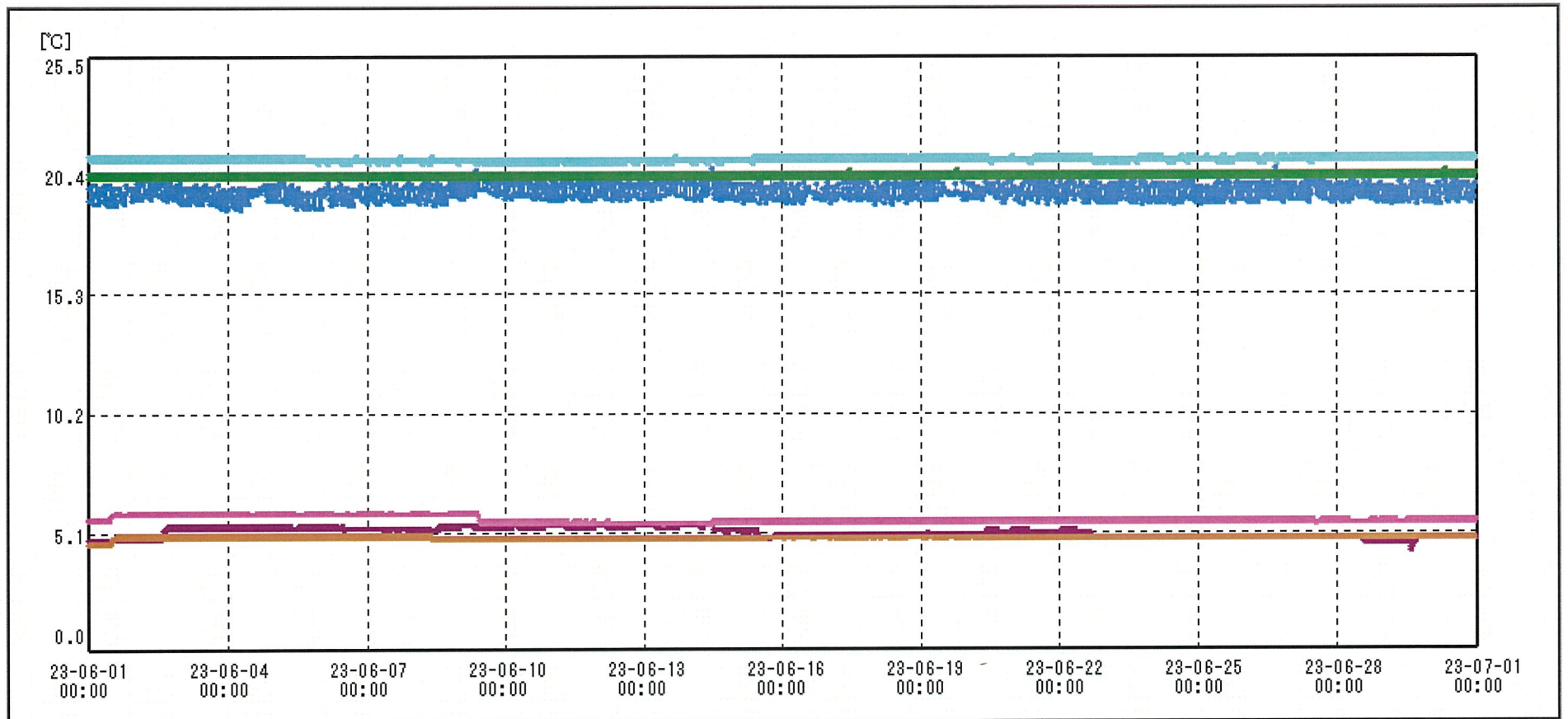


03 / JUL / 2023

Rina Honda

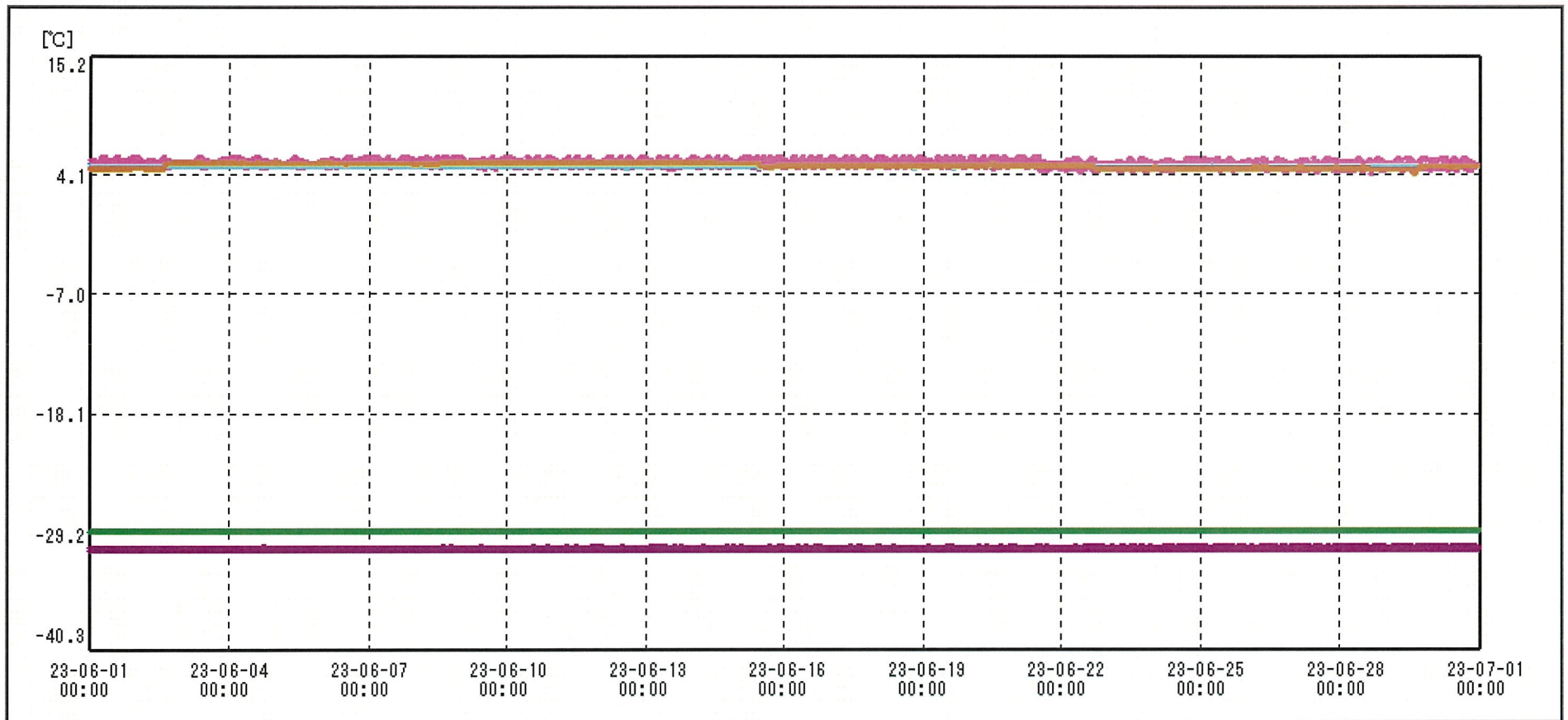


送信器名称 CH番号	治験冷蔵庫I① CHI	治験冷蔵庫I② CHI	治験冷蔵庫C① CHI	治験冷蔵庫C② CHI	治験冷蔵庫H① CHI	治験保冷庫J① CHI
▶ グラフ表示	<input checked="" type="checkbox"/>	<input checked="" type="checkbox"/>	<input checked="" type="checkbox"/>	<input checked="" type="checkbox"/>	<input checked="" type="checkbox"/>	<input checked="" type="checkbox"/>
単位	℃	℃	℃	℃	℃	℃
収録データ数	4320	4320	4320	4320	4320	4320
欠損データ数	0	0	0	0	0	0
測定間隔	00:10:00	00:10:00	00:10:00	00:10:00	00:10:00	00:10:00
最高値	4.9	-30.2	5.0	-28.9	5.3	5.0
最低値	4.5	-30.7	4.5	-29.1	4.7	4.9
平均値	4.8	-30.5	4.8	-29.0	5.0	4.9
開始日時	2023/06/01 00:00:00	2023/06/01 00:00:00	2023/06/01 00:00:00	2023/06/01 00:00:00	2023/06/01 00:00:00	2023/06/01 00:00:00
終了日時	2023/06/30 23:50:00	2023/06/30 23:50:00	2023/06/30 23:50:00	2023/06/30 23:50:00	2023/06/30 23:50:00	2023/06/30 23:50:00

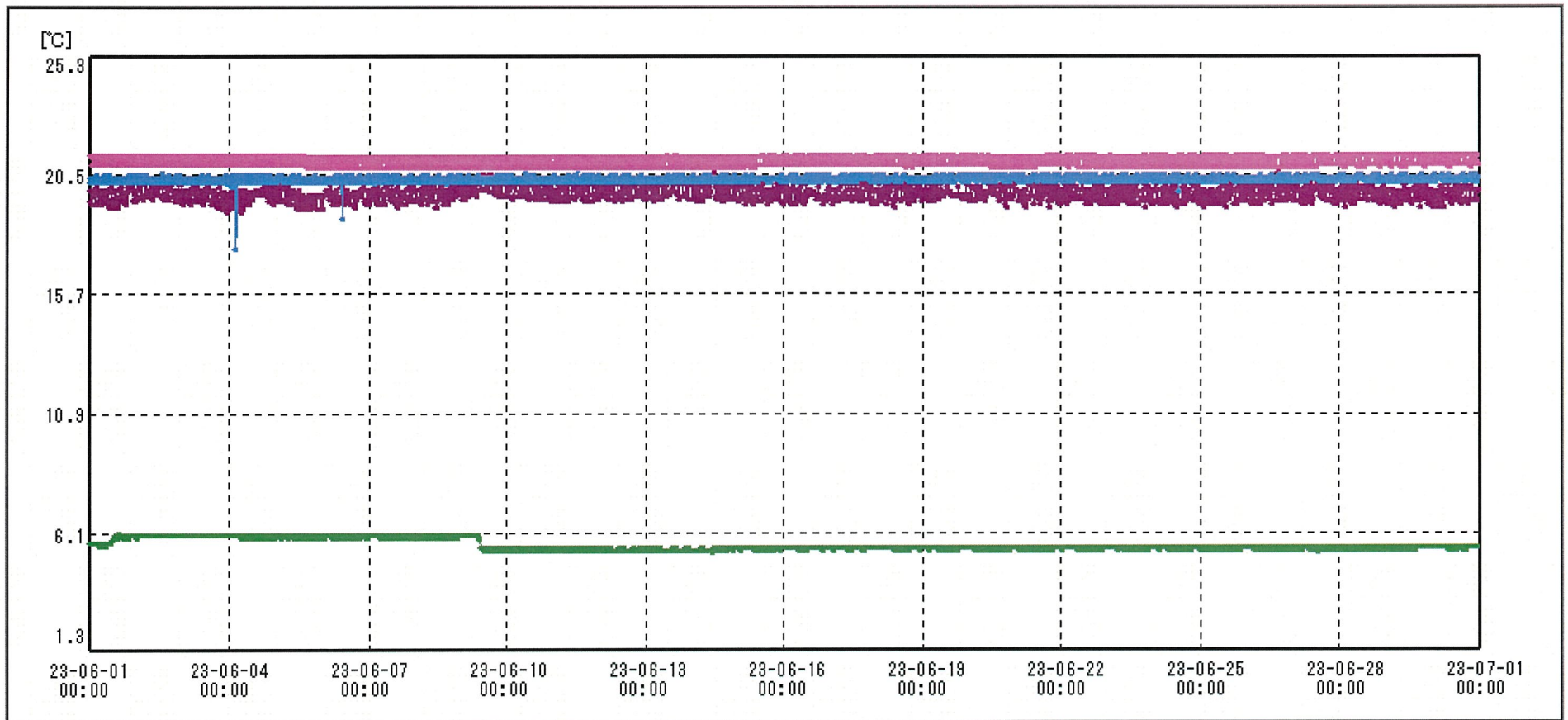


送信器名称 CH番号	治験冷蔵庫K④ CHI	治験保管庫室温④ CHI	治験恒温槽B④ CHI	治験冷蔵庫P④ CHI	治験恒温槽Q④ CHI	治験冷蔵庫I④ CHI
▶ グラフ表示	<input checked="" type="checkbox"/>	<input checked="" type="checkbox"/>	<input checked="" type="checkbox"/>	<input checked="" type="checkbox"/>	<input checked="" type="checkbox"/>	<input checked="" type="checkbox"/>
単位	℃	℃	℃	℃	℃	℃
収録データ数	4320	4320	4320	4320	4320	4320
欠損データ数	0	0	0	0	0	0
測定間隔	00:10:00	00:10:00	00:10:00	00:10:00	00:10:00	00:10:00
最高値	5.4	20.7	20.6	6.0	21.2	5.0
最低値	4.9	18.9	20.3	5.4	20.9	4.6
平均値	5.1	19.6	20.4	5.6	21.1	4.9
開始日時	2023/06/01 00:00:00	2023/06/01 00:00:00	2023/06/01 00:00:00	2023/06/01 00:00:00	2023/06/01 00:00:00	2023/06/01 00:00:00
終了日時	2023/06/30 23:50:00	2023/06/30 23:50:00	2023/06/30 23:50:00	2023/06/30 23:50:00	2023/06/30 23:50:00	2023/06/30 23:50:00





送信器名称 CH番号	治験冷凍庫I② CHI	治験冷凍庫C② CHI	治験冷凍庫O② CHI	治験冷凍庫H② CHI	治験保冷凍庫J② CHI	治験冷凍庫K② CHI
▶ グラフ表示	<input checked="" type="checkbox"/>	<input checked="" type="checkbox"/>	<input checked="" type="checkbox"/>	<input checked="" type="checkbox"/>	<input checked="" type="checkbox"/>	<input checked="" type="checkbox"/>
単位	℃	℃	℃	℃	℃	℃
収録データ数	4320	4320	4320	4320	4320	4320
欠損データ数	0	0	0	0	0	0
測定間隔	00:10:00	00:10:00	00:10:00	00:10:00	00:10:00	00:10:00
最高値	-30.4	5.2	-28.9	5.8	4.9	5.3
最低値	-30.9	4.8	-29.1	4.2	4.7	4.2
平均値	-30.6	5.0	-29.0	5.1	4.8	5.0
開始日時	2023/06/01 00:00:00	2023/06/01 00:00:00	2023/06/01 00:00:00	2023/06/01 00:00:00	2023/06/01 00:00:00	2023/06/01 00:00:00
終了日時	2023/06/30 23:50:00	2023/06/30 23:50:00	2023/06/30 23:50:00	2023/06/30 23:50:00	2023/06/30 23:50:00	2023/06/30 23:50:00



送信器名称 CHI番号	治験保管庫室温① CHI	治験恒温槽B② CHI	治験冷蔵庫P③ CHI	治験恒温槽Q④ CHI
▶ グラフ表示	<input checked="" type="checkbox"/>	<input checked="" type="checkbox"/>	<input checked="" type="checkbox"/>	<input checked="" type="checkbox"/>
単位	℃	℃	℃	℃
収録データ数	4320	4320	4320	4320
欠損データ数	0	0	0	0
測定間隔	00:10:00	00:10:00	00:10:00	00:10:00
最高値	20.7	20.7	6.1	21.3
最低値	19.0	17.5	5.3	20.8
平均値	19.7	20.3	5.6	21.0
開始日時	2023/06/01 00:00:00	2023/06/01 00:00:00	2023/06/01 00:00:00	2023/06/01 00:00:00
終了日時	2023/06/30 23:50:00	2023/06/30 23:50:00	2023/06/30 23:50:00	2023/06/30 23:50:00