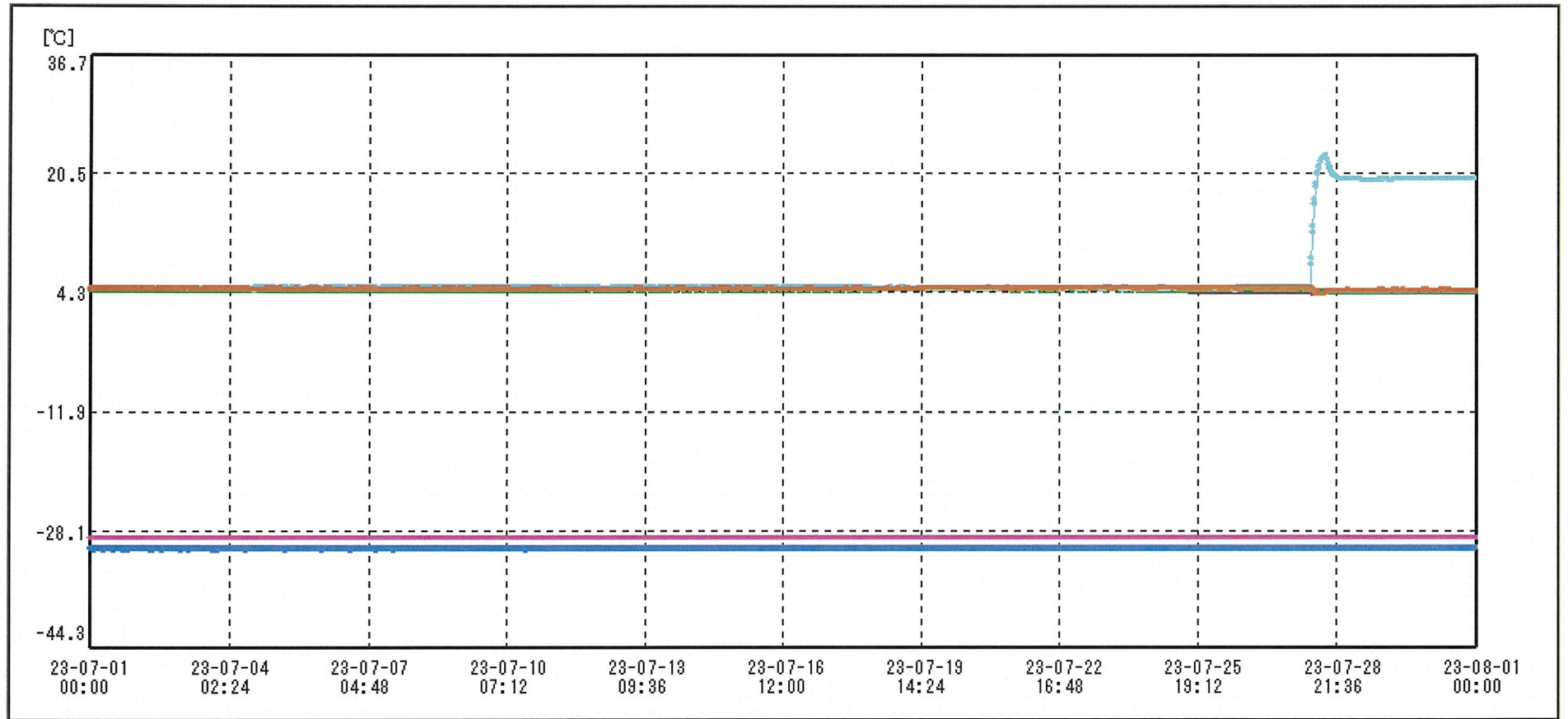
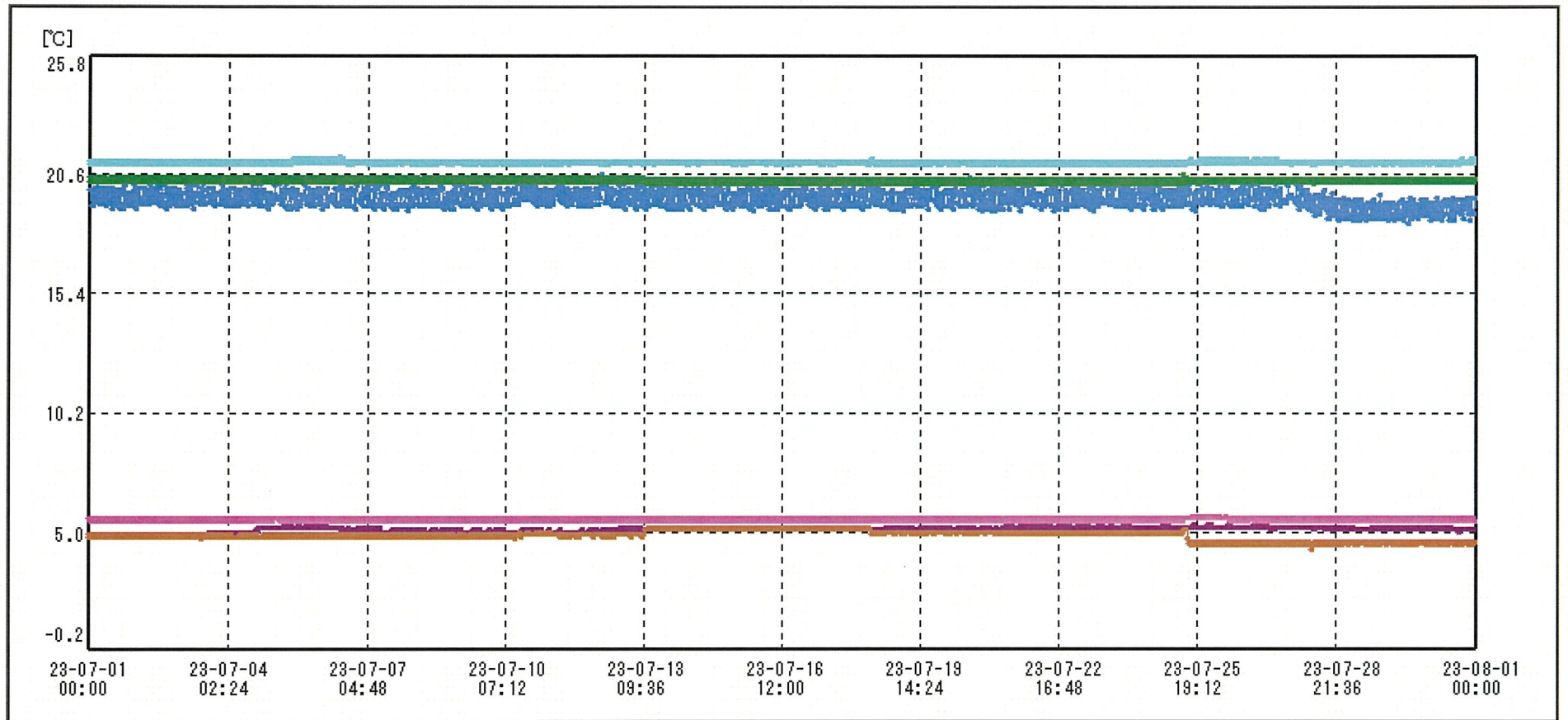


01 / AUG / 2023 Rina Honda

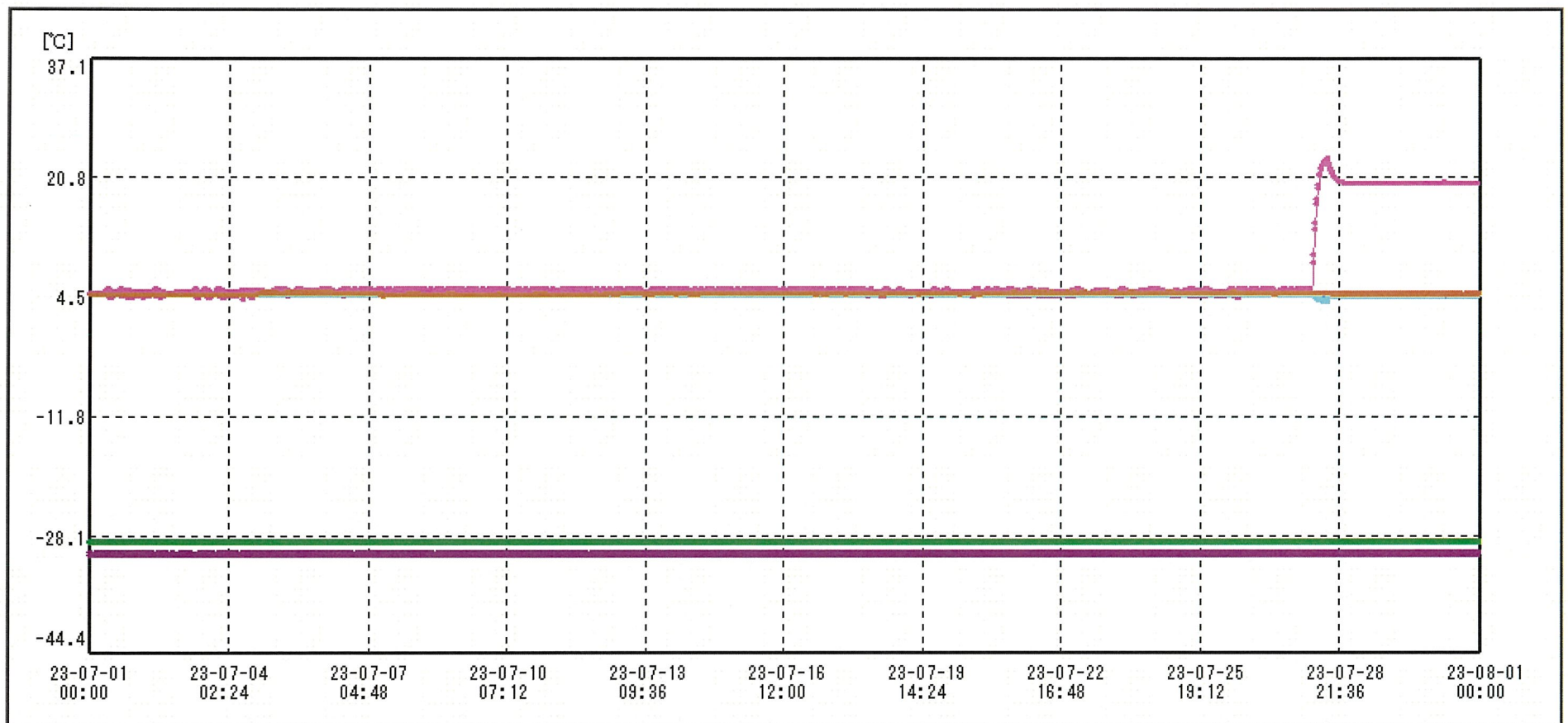


送信器名称 CH番号	治験冷蔵庫I CHI	治験冷蔵庫II CHI	治験冷蔵庫C CHI	治験冷蔵庫C CHI	治験冷蔵庫H CHI	治験冷蔵庫J CHI
▶ グラフ表示	<input checked="" type="checkbox"/>	<input checked="" type="checkbox"/>	<input checked="" type="checkbox"/>	<input checked="" type="checkbox"/>	<input checked="" type="checkbox"/>	<input checked="" type="checkbox"/>
単位	℃	℃	℃	℃	℃	℃
収録データ数	4464	4464	4464	4464	4464	4464
欠損データ数	0	0	0	0	0	0
測定間隔	00:10:00	00:10:00	00:10:00	00:10:00	00:10:00	00:10:00
最高値	5.1	-30.2	5.0	-28.9	23.1	5.1
最低値	4.1	-30.7	4.4	-29.1	4.7	4.1
平均値	4.8	-30.4	4.7	-29.0	6.8	4.9
開始日時	2023/07/01 00:00:00	2023/07/01 00:00:00	2023/07/01 00:00:00	2023/07/01 00:00:00	2023/07/01 00:00:00	2023/07/01 00:00:00
終了日時	2023/07/31 23:50:00	2023/07/31 23:50:00	2023/07/31 23:50:00	2023/07/31 23:50:00	2023/07/31 23:50:00	2023/07/31 23:50:00

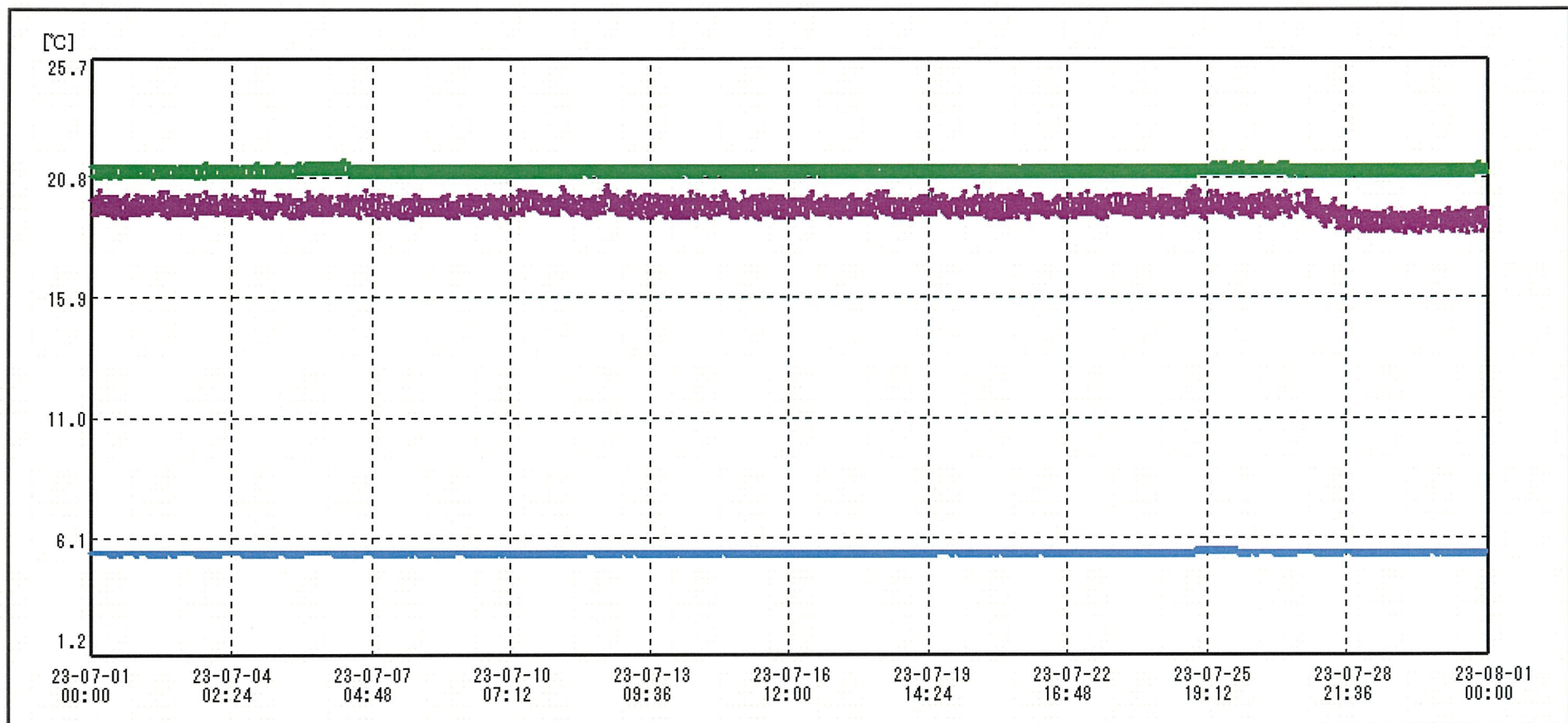


送信器名称 CHI番号	治験冷蔵庫K CHI	治験保管庫室温 CHI	治験恒温槽B CHI	治験冷蔵庫P CHI	治験恒温槽Q CHI	治験冷蔵庫I CHI
▶ グラフ表示	<input checked="" type="checkbox"/>	<input checked="" type="checkbox"/>	<input checked="" type="checkbox"/>	<input checked="" type="checkbox"/>	<input checked="" type="checkbox"/>	<input checked="" type="checkbox"/>
単位	℃	℃	℃	℃	℃	℃
収録データ数	4464	4464	4464	4464	4464	4464
欠損データ数	0	0	0	0	0	0
測定間隔	00:10:00	00:10:00	00:10:00	00:10:00	00:10:00	00:10:00
最高値	5.3	20.6	20.6	5.7	21.4	5.2
最低値	4.8	18.5	20.2	5.5	21.0	4.2
平均値	5.1	19.5	20.3	5.6	21.1	4.9
開始日時	2023/07/01 00:00:00	2023/07/01 00:00:00	2023/07/01 00:00:00	2023/07/01 00:00:00	2023/07/01 00:00:00	2023/07/01 00:00:00
終了日時	2023/07/31 23:50:00	2023/07/31 23:50:00	2023/07/31 23:50:00	2023/07/31 23:50:00	2023/07/31 23:50:00	2023/07/31 23:50:00





送信器名称 CH番号	治験冷凍庫I CHI	治験冷凍庫C CHI	治験冷凍庫C CHI	治験冷凍庫H CHI	治験保冷凍庫J CHI	治験冷凍庫K CHI
▶ グラフ表示	<input checked="" type="checkbox"/>	<input checked="" type="checkbox"/>	<input checked="" type="checkbox"/>	<input checked="" type="checkbox"/>	<input checked="" type="checkbox"/>	<input checked="" type="checkbox"/>
単位	℃	℃	℃	℃	℃	℃
収録データ数	4464	4464	4464	4464	4464	4464
欠損データ数	0	0	0	0	0	0
測定間隔	00:10:00	00:10:00	00:10:00	00:10:00	00:10:00	00:10:00
最高値	-30.4	5.2	-28.8	23.4	5.0	5.2
最低値	-30.8	4.6	-29.1	4.2	4.0	4.6
平均値	-30.6	4.9	-29.0	6.9	4.8	5.0
開始日時	2023/07/01 00:00:00	2023/07/01 00:00:00	2023/07/01 00:00:00	2023/07/01 00:00:00	2023/07/01 00:00:00	2023/07/01 00:00:00
終了日時	2023/07/31 23:50:00	2023/07/31 23:50:00	2023/07/31 23:50:00	2023/07/31 23:50:00	2023/07/31 23:50:00	2023/07/31 23:50:00

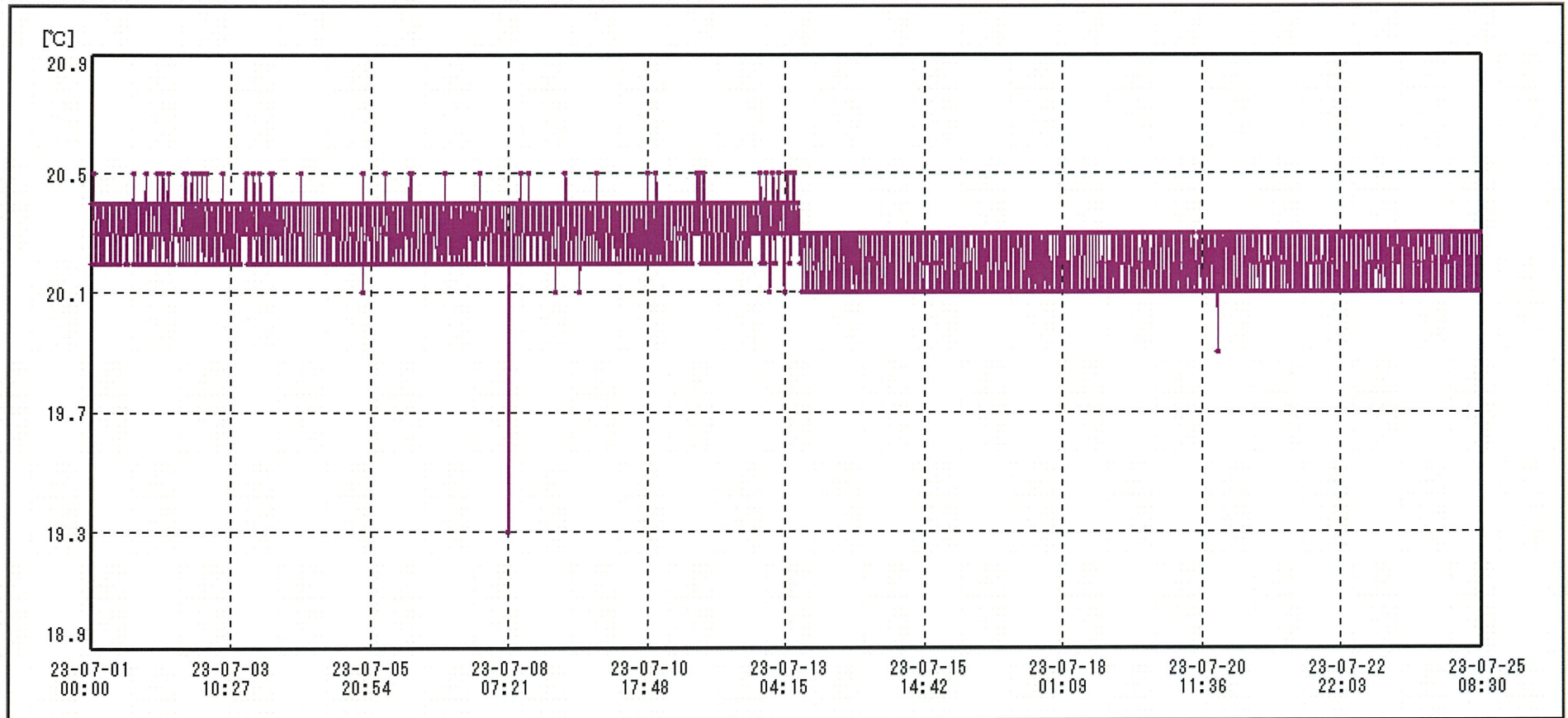


送信器名称 CH番号	治験保管庫室温② CHI	治験冷蔵庫P② CHI	治験恒温槽Q② CHI
▶ グラフ表示	<input checked="" type="checkbox"/>	<input checked="" type="checkbox"/>	<input checked="" type="checkbox"/>
単位	℃	℃	℃
収録データ数	4464	4464	4464
欠損データ数	0	0	0
測定間隔	00:10:00	00:10:00	00:10:00
最高値	20.5	5.6	21.5
最低値	18.5	5.4	20.8
平均値	19.5	5.5	21.1
開始日時	2023/07/01 00:00:00	2023/07/01 00:00:00	2023/07/01 00:00:00
終了日時	2023/07/31 23:50:00	2023/07/31 23:50:00	2023/07/31 23:50:00



恒温槽B②の温度口が-は7/25に交換作業を実施したため、  
 温度リ-が7/25 8:30まで止まる。

尚、7/25以降恒温槽B①の保管レ-は5℃異常発生しては居る。



送信器名称 CH番号	浴槽恒温槽B② CHI
▶ グラフ表示	<input checked="" type="checkbox"/>
単位	℃
収録データ数	3508
欠損データ数	0
測定間隔	00:10:00
最高値	20.5
最低値	19.3
平均値	20.3
開始日時	2023/07/01 00:00:00
終了日時	2023/07/25 08:30:00