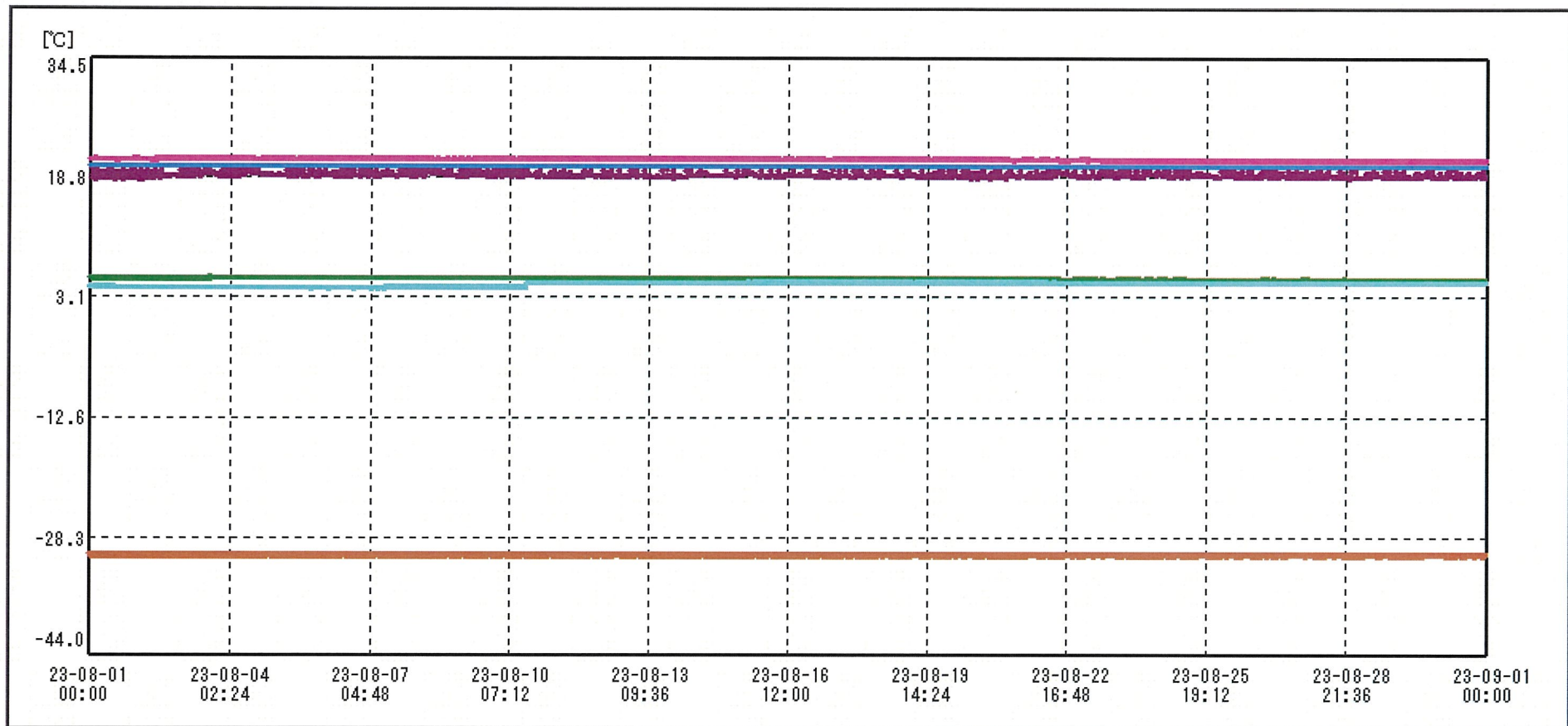
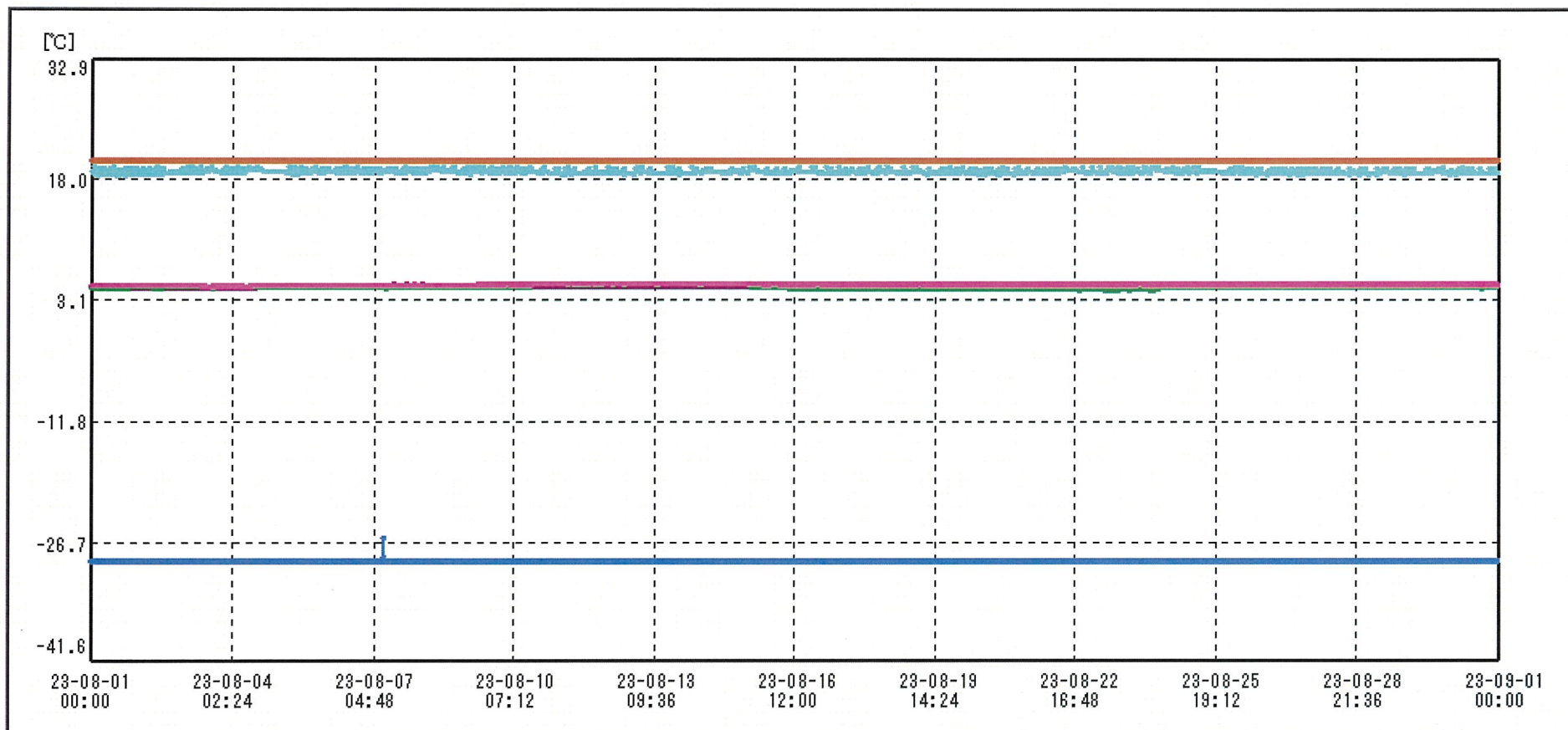


送信器名称 CH番号	治験冷蔵庫I① CHI	治験冷蔵庫I② CHI	治験冷蔵庫C① CHI	治験冷蔵庫C② CHI	治験保冷蔵庫J① CHI	治験冷蔵庫K① CHI
▶ グラフ表示	<input checked="" type="checkbox"/>	<input checked="" type="checkbox"/>	<input checked="" type="checkbox"/>	<input checked="" type="checkbox"/>	<input checked="" type="checkbox"/>	<input checked="" type="checkbox"/>
単位	°C	°C	°C	°C	°C	°C
収録データ数	4464	4464	4464	4464	4464	4464
欠損データ数	0	0	0	0	0	0
測定間隔	00:10:00	00:10:00	00:10:00	00:10:00	00:10:00	00:10:00
最高値	5.1	-30.1	4.9	-26.3	5.2	5.3
最低値	4.3	-30.6	4.4	-29.2	4.4	5.0
平均値	4.8	-30.4	4.6	-29.0	4.8	5.2
開始日時	2023/08/01 00:00:00	2023/08/01 00:00:00	2023/08/01 00:00:00	2023/08/01 00:00:00	2023/08/01 00:00:00	2023/08/01 00:00:00
終了日時	2023/08/31 23:50:00	2023/08/31 23:50:00	2023/08/31 23:50:00	2023/08/31 23:50:00	2023/08/31 23:50:00	2023/08/31 23:50:00

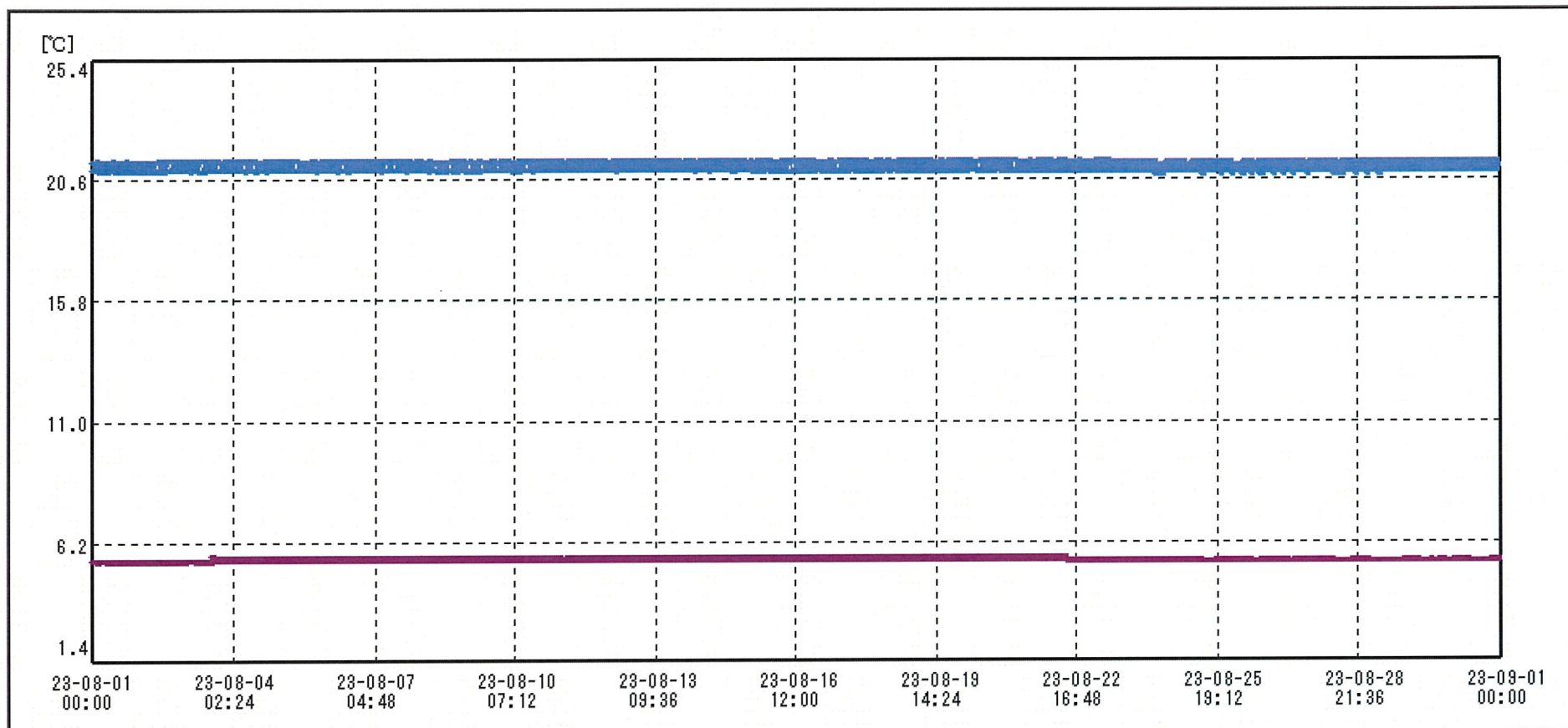


送信器名称 CH番号	治験保管庫室温① CHI	治験恒温槽B② CHI	治験冷蔵庫P③ CHI	治験恒温槽Q④ CHI	治験冷蔵庫I⑤ CHI	治験冷凍庫⑥ CHI
▶ グラフ表示	<input checked="" type="checkbox"/>	<input checked="" type="checkbox"/>	<input checked="" type="checkbox"/>	<input checked="" type="checkbox"/>	<input checked="" type="checkbox"/>	<input checked="" type="checkbox"/>
単位	℃	℃	℃	℃	℃	℃
収録データ数	4464	4464	4464	4464	4464	4464
欠損データ数	0	0	0	0	0	0
測定間隔	00:10:00	00:10:00	00:10:00	00:10:00	00:10:00	00:10:00
最高値	20.2	20.4	5.8	21.3	5.2	-30.4
最低値	18.5	20.2	5.4	21.0	4.3	-30.8
平均値	19.1	20.3	5.6	21.1	4.9	-30.6
開始日時	2023/08/01 00:00:00	2023/08/01 00:00:00	2023/08/01 00:00:00	2023/08/01 00:00:00	2023/08/01 00:00:00	2023/08/01 00:00:00
終了日時	2023/08/31 23:50:00	2023/08/31 23:50:00	2023/08/31 23:50:00	2023/08/31 23:50:00	2023/08/31 23:50:00	2023/08/31 23:50:00





送信器名称 CH番号	治験冷蔵庫C CHI	治験冷蔵庫J CHI	治験冷蔵庫K CHI	治験保管庫室温 CHI	治験恒温槽B CHI
▶ グラフ表示	<input checked="" type="checkbox"/>	<input checked="" type="checkbox"/>	<input checked="" type="checkbox"/>	<input checked="" type="checkbox"/>	<input checked="" type="checkbox"/>
単位	℃	℃	℃	℃	℃
収録データ数	4464	4464	4464	4464	4464
欠損データ数	0	0	0	0	0
測定間隔	00:10:00	00:10:00	00:10:00	00:10:00	00:10:00
最高値	5.1	-26.2	5.2	5.2	20.0
最低値	4.6	-29.2	4.4	4.7	18.5
平均値	4.8	-29.0	4.7	5.0	19.0
開始日時	2023/08/01 00:00:00	2023/08/01 00:00:00	2023/08/01 00:00:00	2023/08/01 00:00:00	2023/08/01 00:00:00
終了日時	2023/08/31 23:50:00	2023/08/31 23:50:00	2023/08/31 23:50:00	2023/08/31 23:50:00	2023/08/31 23:50:00



送信器名称 CH番号	治療冷蔵庫P② CHI	治療恒温槽Q② CHI
▶ グラフ表示	<input checked="" type="checkbox"/>	<input checked="" type="checkbox"/>
単位	℃	℃
収録データ数	4464	4464
欠損データ数	0	0
測定間隔	00:10:00	00:10:00
最高値	5.7	21.4
最低値	5.4	20.8
平均値	5.5	21.1
開始日時	2023/08/01 00:00:00	2023/08/01 00:00:00
終了日時	2023/08/31 23:50:00	2023/08/31 23:50:00