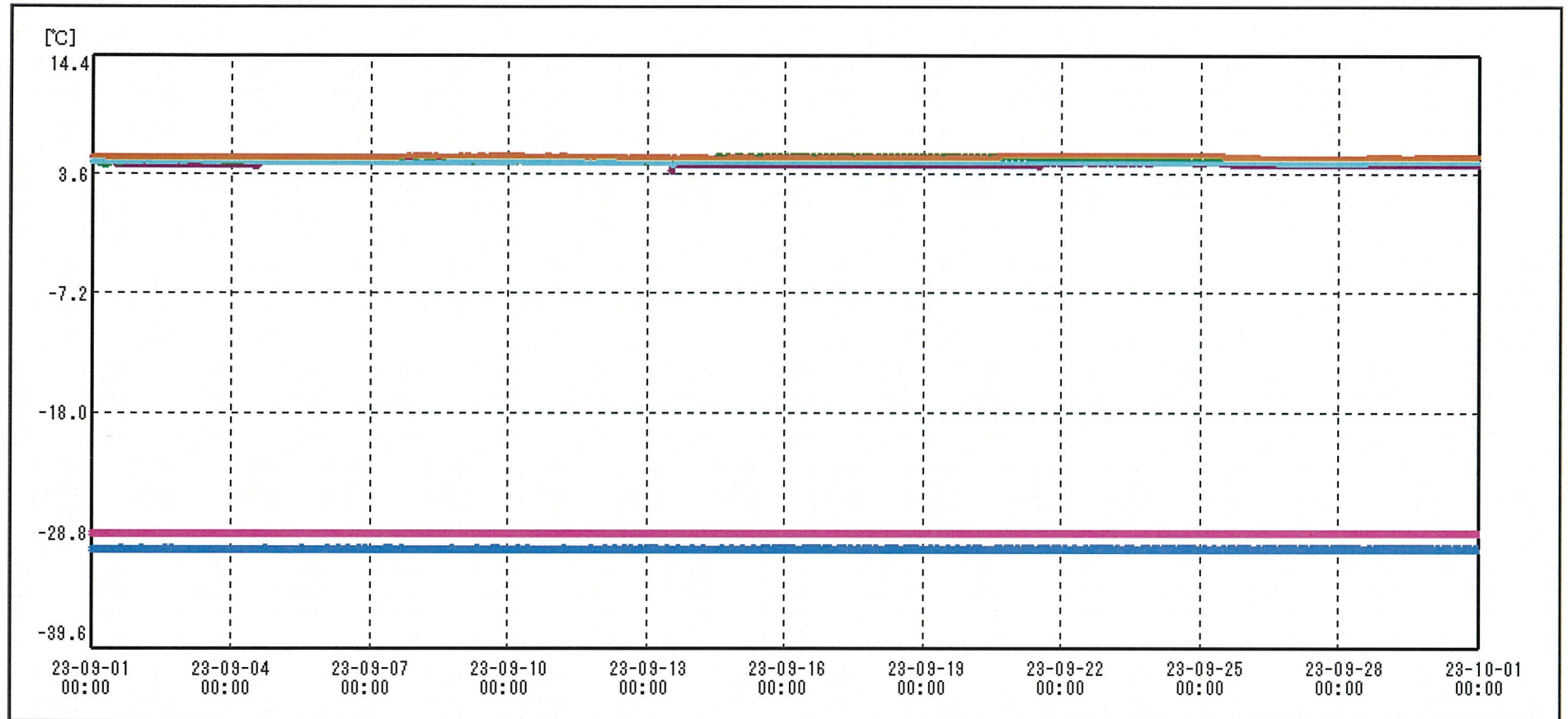
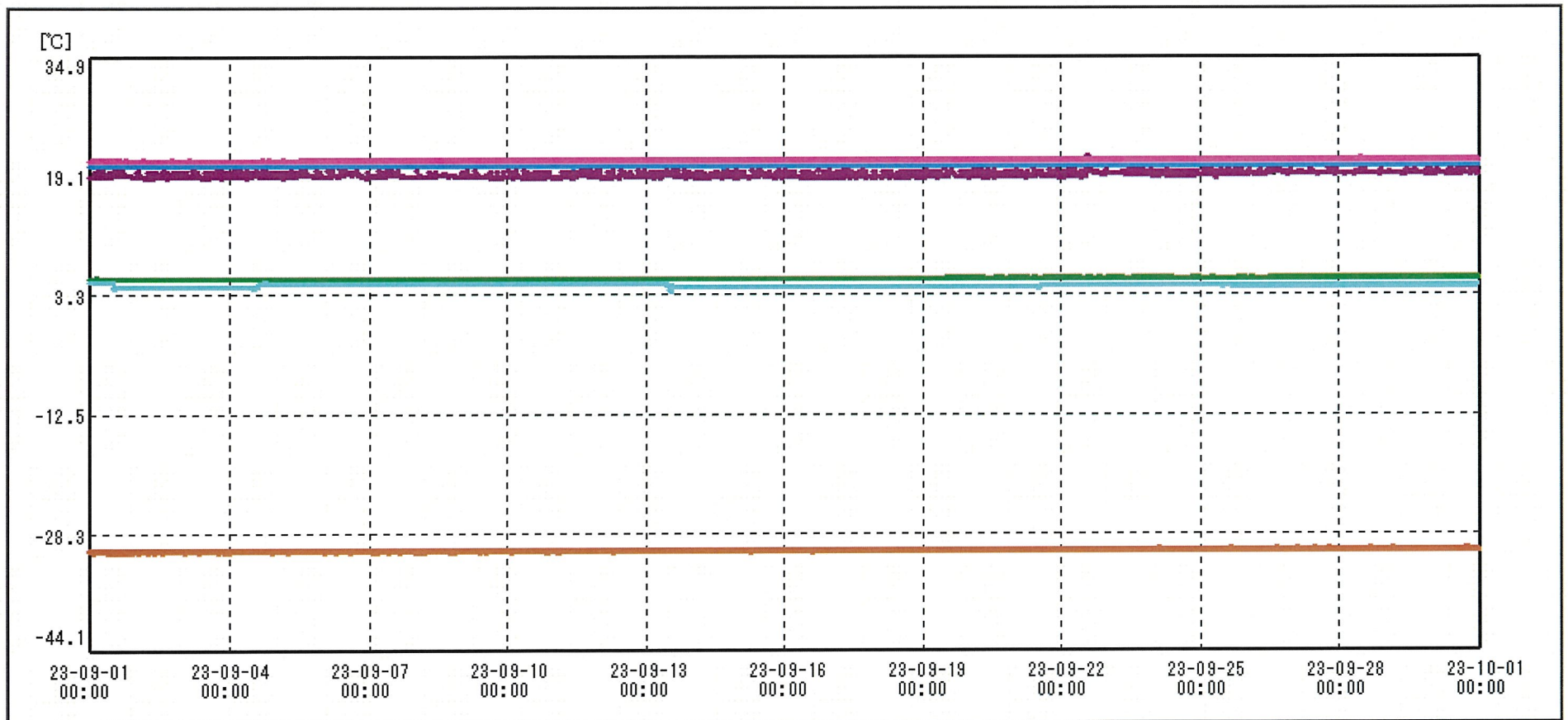


02/OCT/2023

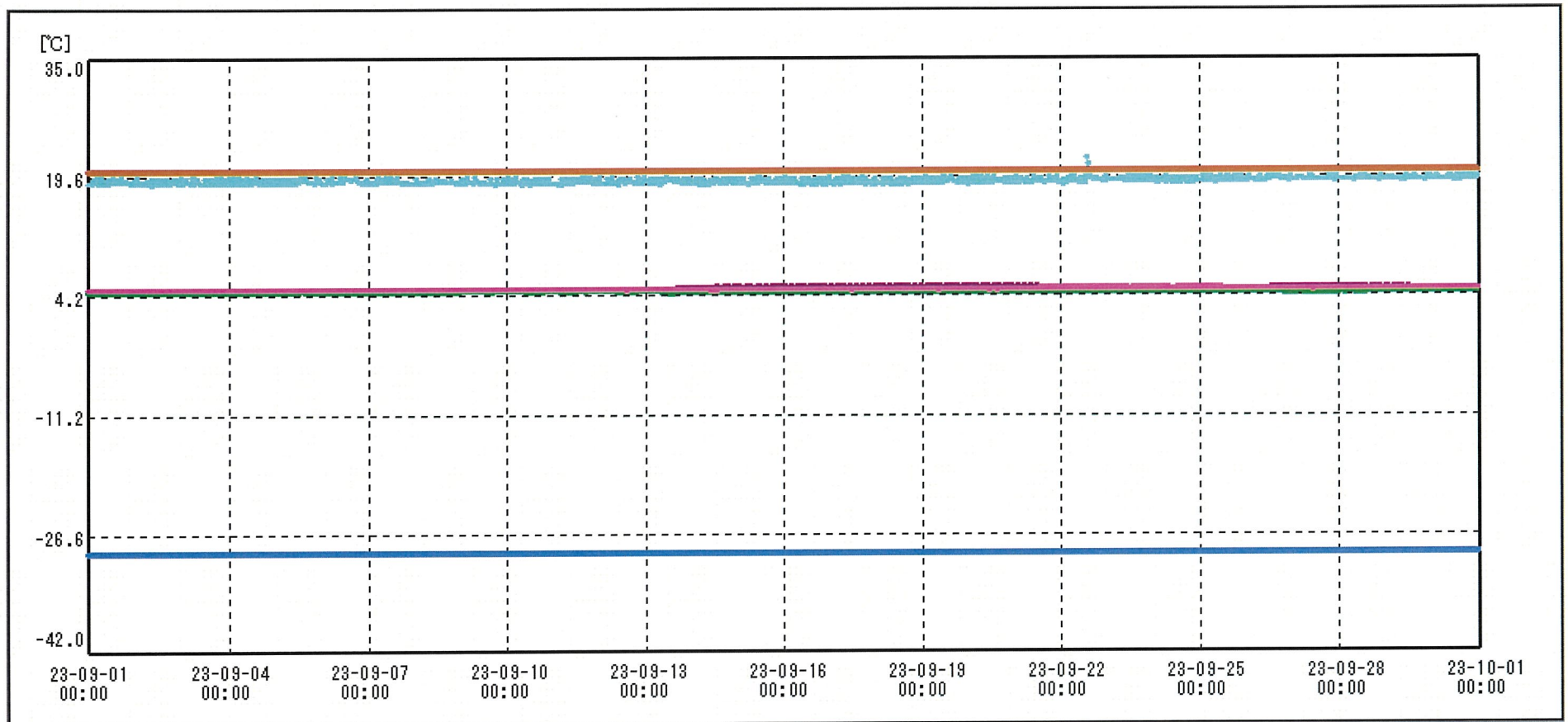
Rina Honda



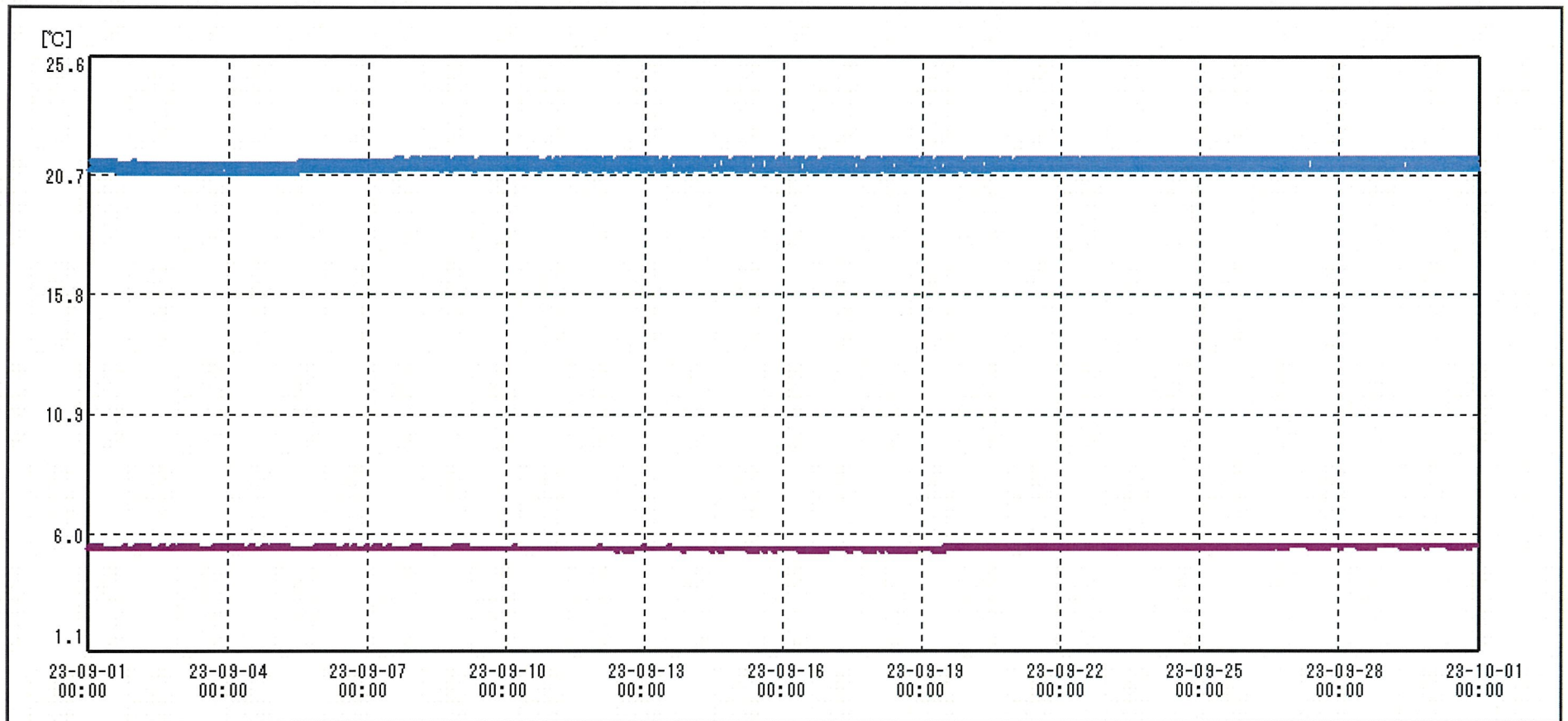
送信器名称 GH番号	治験冷蔵庫I① CHI	治験冷蔵庫I② CHI	治験冷蔵庫C① CHI	治験冷蔵庫C② CHI	治験保冷庫J① CHI	治験冷蔵庫K① CHI
▶ グラフ表示	<input checked="" type="checkbox"/>	<input checked="" type="checkbox"/>	<input checked="" type="checkbox"/>	<input checked="" type="checkbox"/>	<input checked="" type="checkbox"/>	<input checked="" type="checkbox"/>
単位	℃	℃	℃	℃	℃	℃
収録データ数	4320	4320	4320	4320	4320	4320
欠損データ数	0	0	0	0	0	0
測定間隔	00:10:00	00:10:00	00:10:00	00:10:00	00:10:00	00:10:00
最高値	5.0	-30.1	5.3	-28.8	5.0	5.4
最低値	3.8	-30.6	4.4	-29.1	4.4	5.0
平均値	4.6	-30.4	4.9	-29.0	4.7	5.2
開始日時	2023/09/01 00:00:00	2023/09/01 00:00:00	2023/09/01 00:00:00	2023/09/01 00:00:00	2023/09/01 00:00:00	2023/09/01 00:00:00
終了日時	2023/09/30 23:50:00	2023/09/30 23:50:00	2023/09/30 23:50:00	2023/09/30 23:50:00	2023/09/30 23:50:00	2023/09/30 23:50:00



送信器名称 CHI番号	治験保管庫室温① CHI	治験恒温槽B② CHI	治験冷蔵庫P③ CHI	治験恒温槽Q④ CHI	治験冷蔵庫I⑤ CHI	治験冷蔵庫R⑥ CHI
▶ グラフ表示	<input checked="" type="checkbox"/>	<input checked="" type="checkbox"/>	<input checked="" type="checkbox"/>	<input checked="" type="checkbox"/>	<input checked="" type="checkbox"/>	<input checked="" type="checkbox"/>
単位	℃	℃	℃	℃	℃	℃
収録データ数	4320	4320	4320	4320	4320	4320
欠損データ数	0	0	0	0	0	0
測定間隔	00:10:00	00:10:00	00:10:00	00:10:00	00:10:00	00:10:00
最高値	21.6	20.4	5.6	21.4	5.1	-30.3
最低値	18.7	20.2	5.4	21.0	3.9	-30.8
平均値	19.2	20.3	5.5	21.2	4.6	-30.5
開始日時	2023/09/01 00:00:00	2023/09/01 00:00:00	2023/09/01 00:00:00	2023/09/01 00:00:00	2023/09/01 00:00:00	2023/09/01 00:00:00
終了日時	2023/09/30 23:50:00	2023/09/30 23:50:00	2023/09/30 23:50:00	2023/09/30 23:50:00	2023/09/30 23:50:00	2023/09/30 23:50:00



送信器名称 CH番号	治験冷蔵庫C② CHI	治験冷凍庫C② CHI	治験保冷庫J② CHI	治験冷蔵庫K② CHI	治験保管庫室温② CHI	治験恒温槽B② CHI
▶ グラフ表示	<input checked="" type="checkbox"/>	<input checked="" type="checkbox"/>	<input checked="" type="checkbox"/>	<input checked="" type="checkbox"/>	<input checked="" type="checkbox"/>	<input checked="" type="checkbox"/>
単位	℃	℃	℃	℃	℃	℃
収録データ数	4320	4320	4320	4320	4320	4320
欠損データ数	0	0	0	0	0	0
測定間隔	00:10:00	00:10:00	00:10:00	00:10:00	00:10:00	00:10:00
最高値	5.5	-28.9	5.0	5.3	22.1	20.4
最低値	4.7	-29.1	4.4	4.9	18.6	20.3
平均値	5.1	-29.0	4.7	5.1	19.1	20.3
開始日時	2023/09/01 00:00:00	2023/09/01 00:00:00	2023/09/01 00:00:00	2023/09/01 00:00:00	2023/09/01 00:00:00	2023/09/01 00:00:00
終了日時	2023/09/30 23:50:00	2023/09/30 23:50:00	2023/09/30 23:50:00	2023/09/30 23:50:00	2023/09/30 23:50:00	2023/09/30 23:50:00



送信器名称 CH番号	治験冷蔵庫P CHI	治験恒温槽Q CHI
▶ グラフ表示	<input checked="" type="checkbox"/>	<input checked="" type="checkbox"/>
単位	℃	℃
収録データ数	4320	4320
欠損データ数	0	0
測定間隔	00:10:00	00:10:00
最高値	5.5	21.4
最低値	5.3	20.8
平均値	5.4	21.1
開始日時	2023/09/01 00:00:00	2023/09/01 00:00:00
終了日時	2023/09/30 23:50:00	2023/09/30 23:50:00