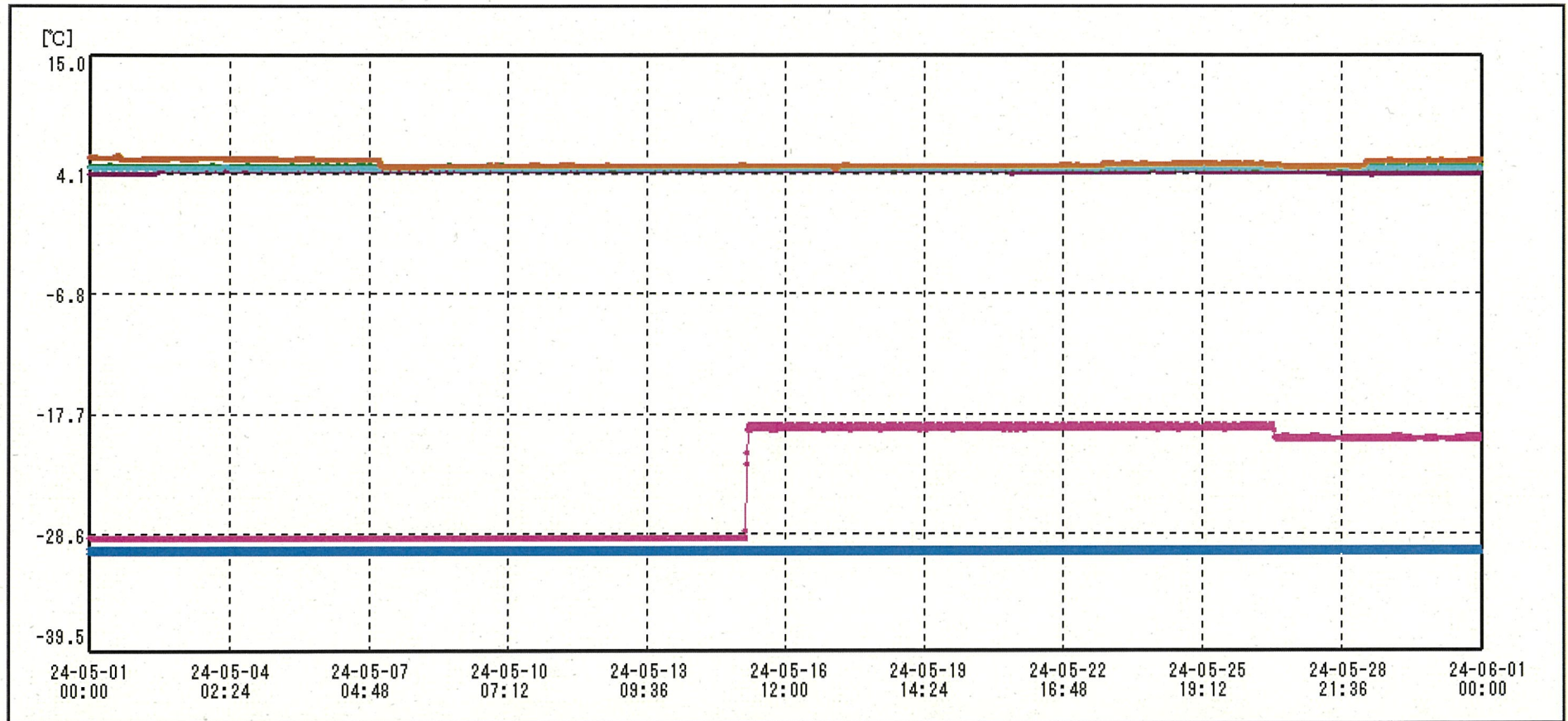
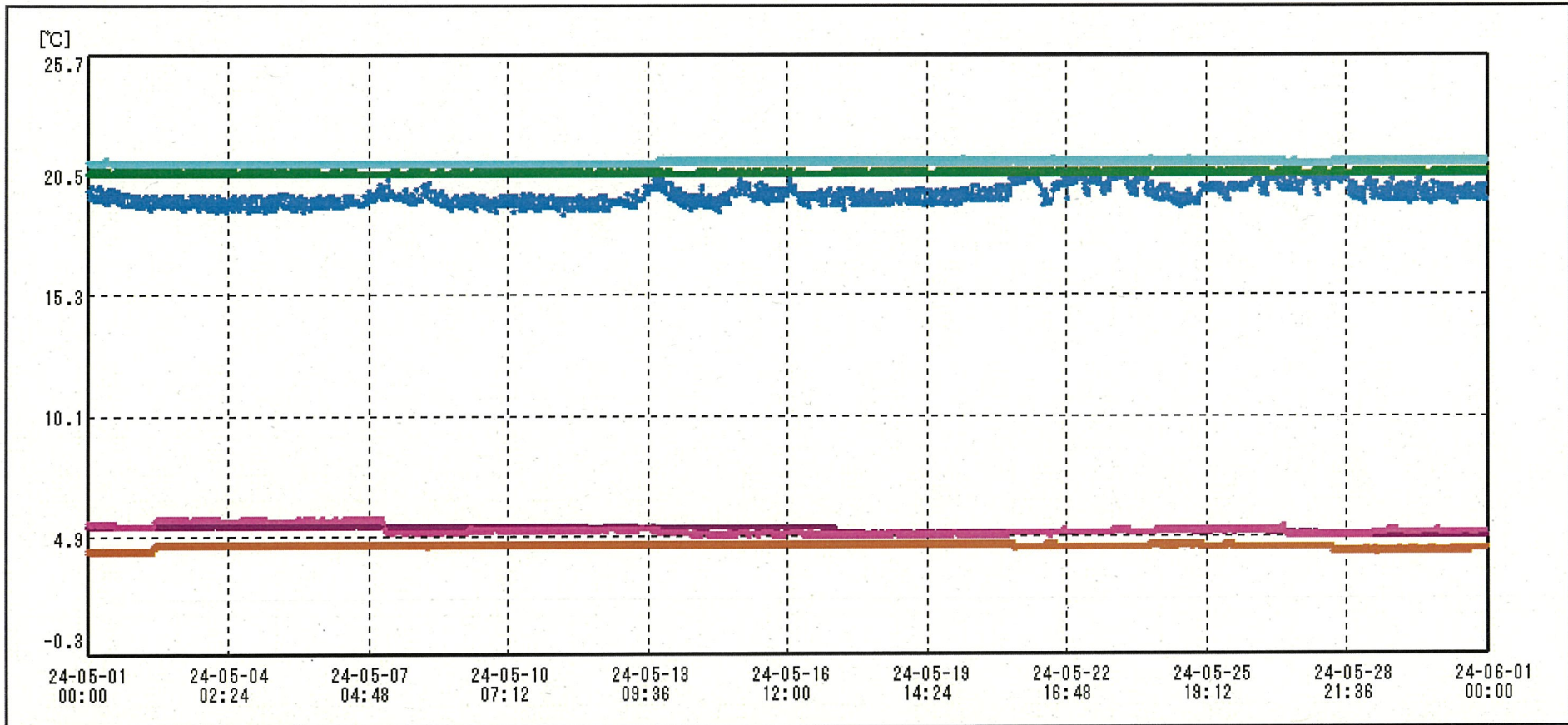


03 / Jun / 2024

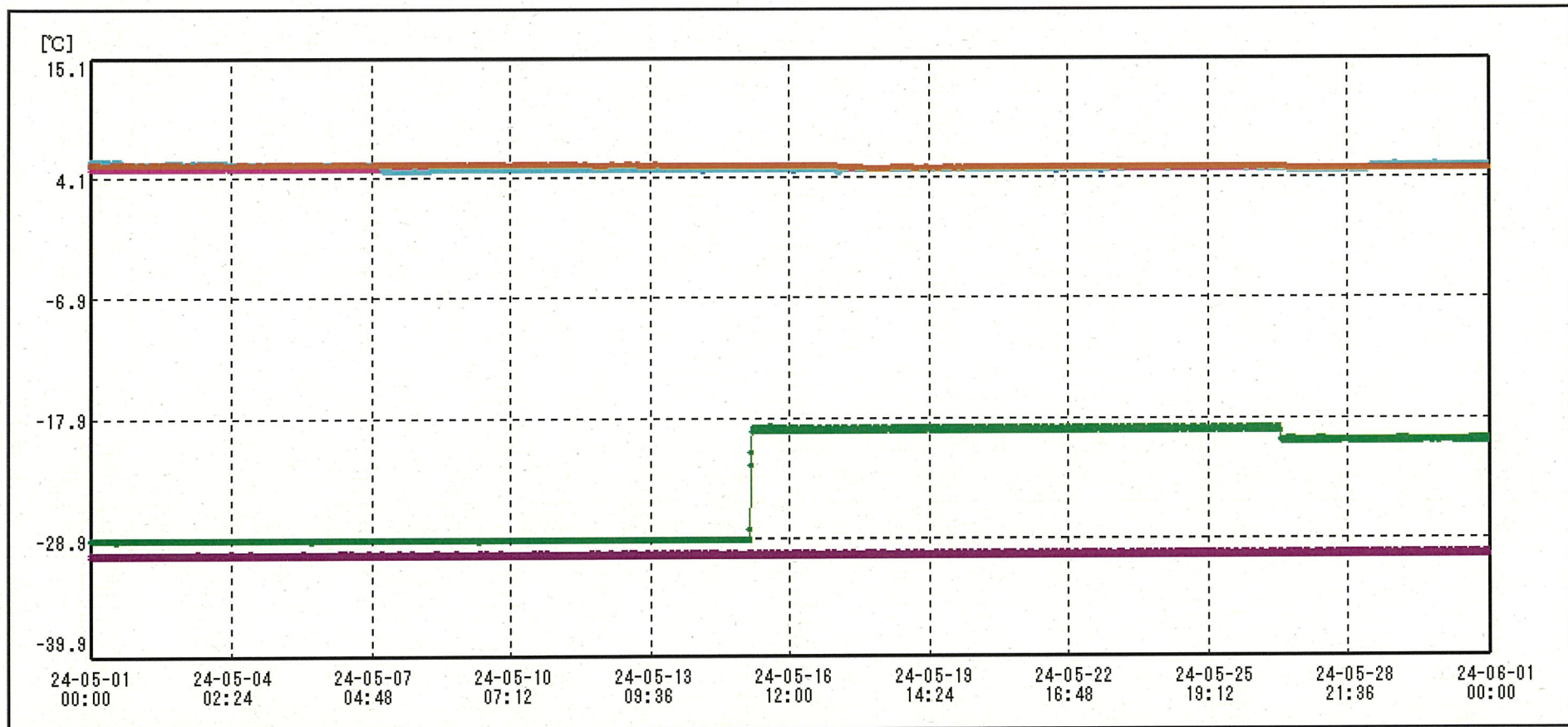
Rina Honda



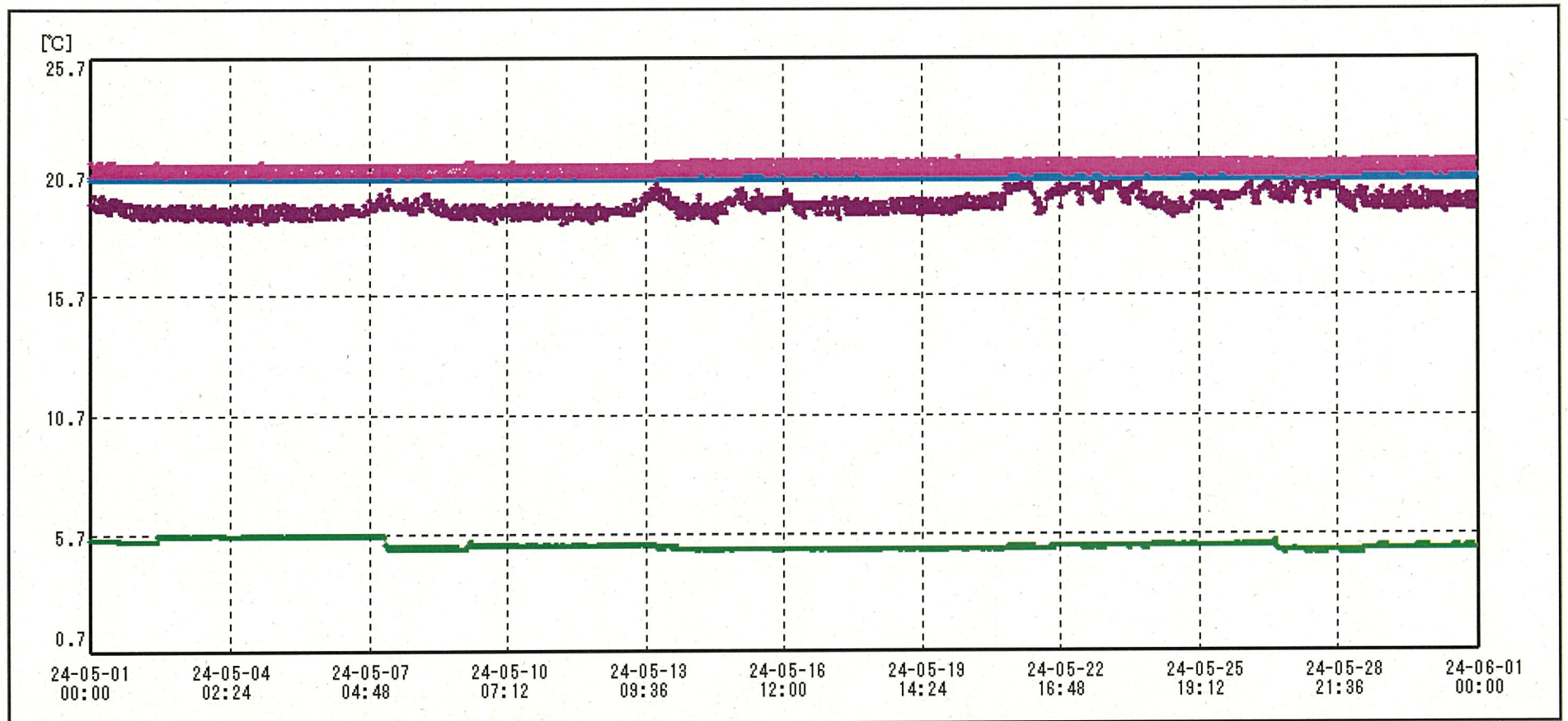
送信番名称 CH番号	治験冷蔵庫I① CHI	治験冷蔵庫I② CHI	治験冷蔵庫C① CHI	治験冷蔵庫C② CHI	治験冷蔵庫H① CHI	治験保冷蔵庫J① CHI
▶ グラフ表示	<input checked="" type="checkbox"/>	<input checked="" type="checkbox"/>	<input checked="" type="checkbox"/>	<input checked="" type="checkbox"/>	<input checked="" type="checkbox"/>	<input checked="" type="checkbox"/>
単位	℃	℃	℃	℃	℃	℃
収録データ数	4464	4464	4464	3550	4464	4464
欠損データ数	0	0	0	0	0	0
測定間隔	00:10:00	00:10:00	00:10:00	00:30:00	00:10:00	00:10:00
最高値	4.5	-29.9	5.0	-18.7	4.9	5.8
最低値	4.0	-30.4	4.4	-29.1	4.6	4.5
平均値	4.4	-30.1	4.7	-25.0	4.7	5.1
開始日時	2024/05/01 00:00:00	2024/05/01 00:00:00	2024/05/01 00:00:00	2024/05/01 00:00:00	2024/05/01 00:00:00	2024/05/01 00:00:00
終了日時	2024/05/31 23:50:00	2024/05/31 23:50:00	2024/05/31 23:50:00	2024/05/31 23:30:00	2024/05/31 23:50:00	2024/05/31 23:50:00



送信器名称 CH番号	治験冷蔵庫K Φ CHI	治験保管庫室温 Φ CHI	治験恒温槽B Φ CHI	治験冷蔵庫P Φ CHI	治験恒温槽Q Φ CHI	治験冷蔵庫I Φ CHI
▶ グラフ表示	<input checked="" type="checkbox"/>	<input checked="" type="checkbox"/>	<input checked="" type="checkbox"/>	<input checked="" type="checkbox"/>	<input checked="" type="checkbox"/>	<input checked="" type="checkbox"/>
単位	°C	°C	°C	°C	°C	°C
収録データ数	4464	4464	4464	4464	4464	4464
欠損データ数	0	0	0	0	0	0
測定間隔	00:10:00	00:10:00	00:10:00	00:10:00	00:10:00	00:10:00
最高値	5.4	20.7	20.7	5.7	21.3	4.6
最低値	4.9	18.8	20.5	4.9	20.9	4.1
平均値	5.2	19.6	20.6	5.2	21.0	4.5
開始日時	2024/05/01 00:00:00	2024/05/01 00:00:00	2024/05/01 00:00:00	2024/05/01 00:00:00	2024/05/01 00:00:00	2024/05/01 00:00:00
終了日時	2024/05/31 23:50:00	2024/05/31 23:50:00	2024/05/31 23:50:00	2024/05/31 23:50:00	2024/05/31 23:50:00	2024/05/31 23:50:00



送信器名称 CH番号	治験冷凍庫I② CHI	治験冷凍庫C② CHI	治験冷凍庫O② CHI	治験冷凍庫H② CHI	治験保冷庫J② CHI	治験冷凍庫K② CHI
▶ グラフ表示	<input checked="" type="checkbox"/>	<input checked="" type="checkbox"/>	<input checked="" type="checkbox"/>	<input checked="" type="checkbox"/>	<input checked="" type="checkbox"/>	<input checked="" type="checkbox"/>
単位	℃	℃	℃	℃	℃	℃
収録データ数	4464	4464	3550	4464	4464	4464
欠損データ数	0	0	0	0	0	0
測定間隔	00:10:00	00:10:00	00:30:00	00:10:00	00:10:00	00:10:00
最高値	-30.1	5.2	-18.6	5.1	5.8	5.4
最低値	-30.6	4.7	-29.2	4.8	4.6	4.9
平均値	-30.3	4.9	-25.0	4.9	5.1	5.2
開始日時	2024/05/01 00:00:00	2024/05/01 00:00:00	2024/05/01 00:00:00	2024/05/01 00:00:00	2024/05/01 00:00:00	2024/05/01 00:00:00
終了日時	2024/05/31 23:50:00	2024/05/31 23:50:00	2024/05/31 23:30:00	2024/05/31 23:50:00	2024/05/31 23:50:00	2024/05/31 23:50:00



送信器名称 CHI番号	治験保管庫室温① CHI	治験恒温槽B② CHI	治験冷蔵庫P③ CHI	治験恒温槽Q④ CHI
▶ グラフ表示	<input checked="" type="checkbox"/>	<input checked="" type="checkbox"/>	<input checked="" type="checkbox"/>	<input checked="" type="checkbox"/>
単位	℃	℃	℃	℃
収録データ数	4464	4464	4464	4464
欠損データ数	0	0	0	0
測定間隔	00:10:00	00:10:00	00:10:00	00:10:00
最高値	20.6	20.8	5.7	21.5
最低値	18.7	20.6	4.9	20.7
平均値	19.5	20.6	5.2	21.0
開始日時	2024/05/01 00:00:00	2024/05/01 00:00:00	2024/05/01 00:00:00	2024/05/01 00:00:00
終了日時	2024/05/31 23:50:00	2024/05/31 23:50:00	2024/05/31 23:50:00	2024/05/31 23:50:00