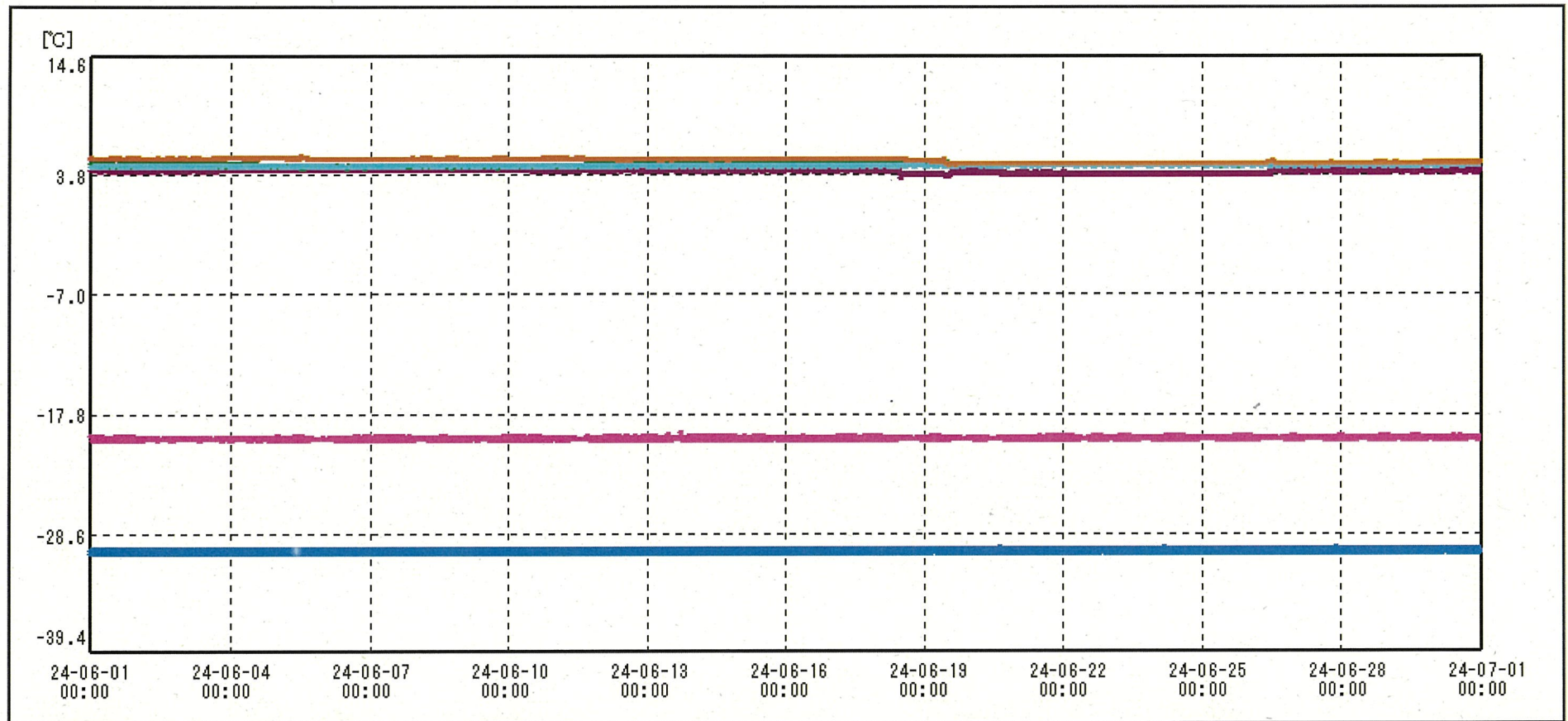
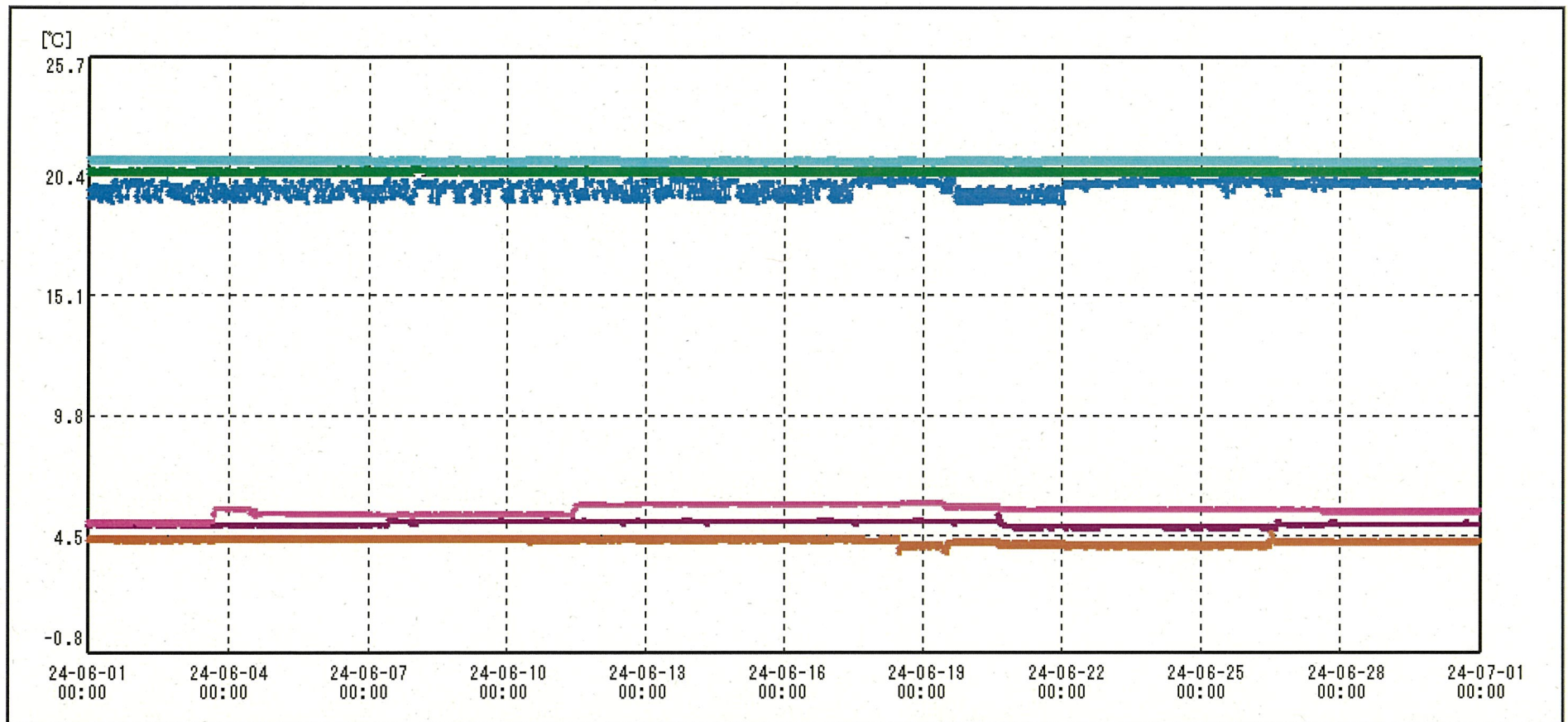


01/Jul/2024

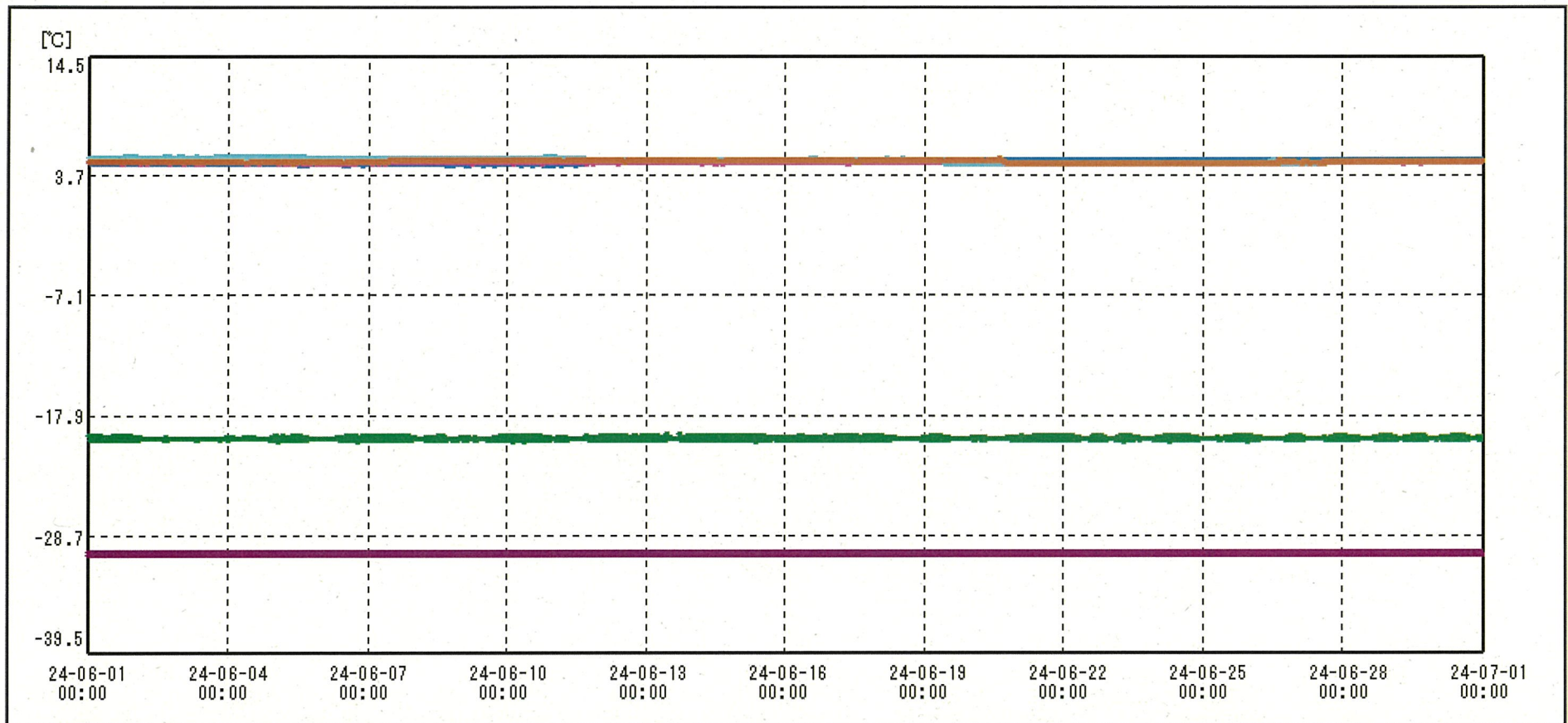
Rina Honda



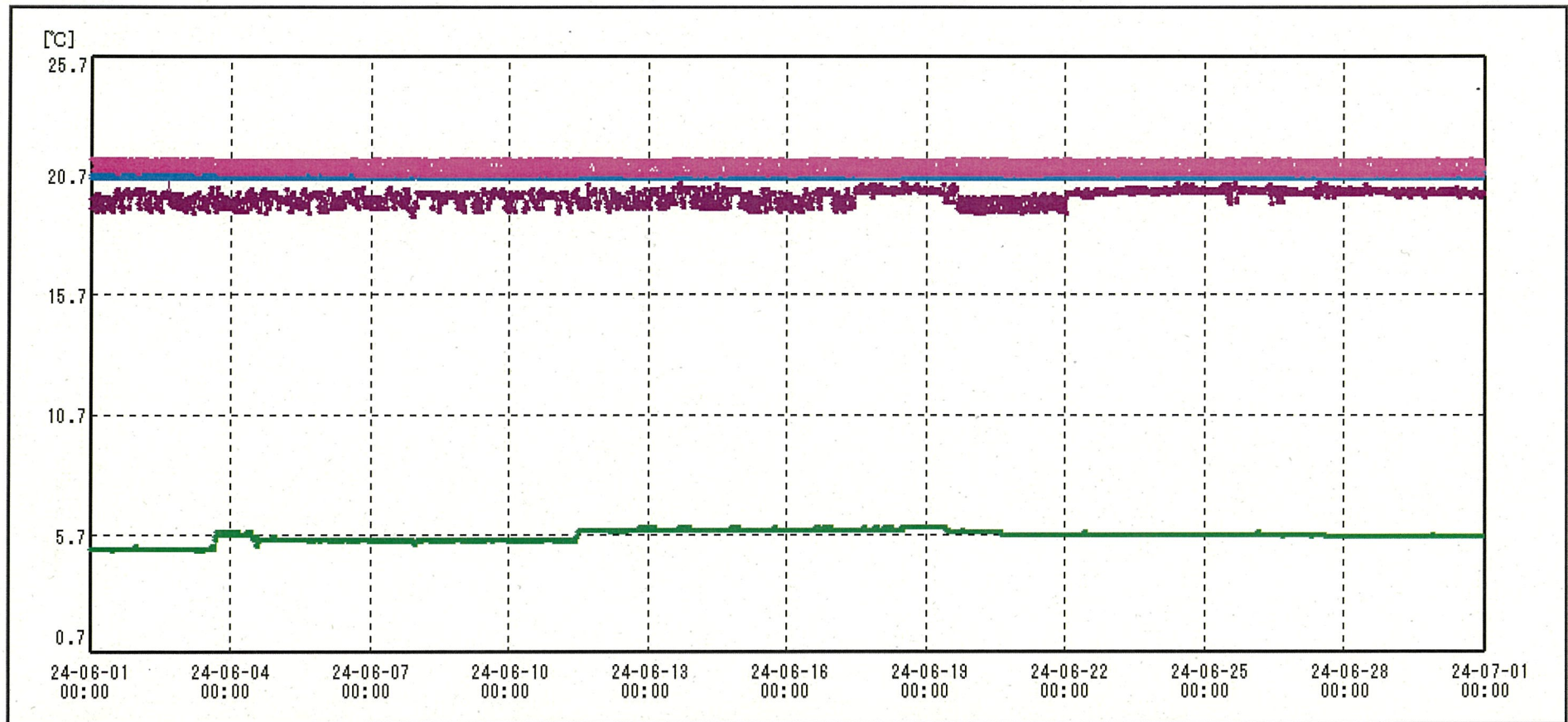
送信器名称 CH番号	治験冷蔵庫I CHI	治験冷蔵庫II CHI	治験冷蔵庫C CHI	治験冷凍庫C CHI	治験冷蔵庫H CHI	治験保冷庫J CHI
▶ グラフ表示	<input checked="" type="checkbox"/>	<input checked="" type="checkbox"/>	<input checked="" type="checkbox"/>	<input checked="" type="checkbox"/>	<input checked="" type="checkbox"/>	<input checked="" type="checkbox"/>
単位	℃	℃	℃	℃	℃	℃
収録データ数	4320	4320	4320	1440	4320	4320
欠損データ数	0	0	0	0	0	0
測定間隔	00:10:00	00:10:00	00:10:00	00:30:00	00:10:00	00:10:00
最高値	4.6	-29.8	5.0	-19.5	4.7	5.5
最低値	3.6	-30.4	4.4	-20.2	4.6	4.7
平均値	4.1	-30.1	4.7	-19.9	4.7	5.1
開始日時	2024/06/01 00:00:00	2024/06/01 00:00:00	2024/06/01 00:00:00	2024/06/01 00:00:00	2024/06/01 00:00:00	2024/06/01 00:00:00
終了日時	2024/06/30 23:50:00	2024/06/30 23:50:00	2024/06/30 23:50:00	2024/06/30 23:30:00	2024/06/30 23:50:00	2024/06/30 23:50:00



送信器名称 CH番号	治験冷蔵庫K① CHI	治験保管庫室温① CHI	治験恒温槽B① CHI	治験冷蔵庫P① CHI	治験恒温槽Q① CHI	治験冷蔵庫I① CHI
▶ グラフ表示	<input checked="" type="checkbox"/>	<input checked="" type="checkbox"/>	<input checked="" type="checkbox"/>	<input checked="" type="checkbox"/>	<input checked="" type="checkbox"/>	<input checked="" type="checkbox"/>
単位	℃	℃	℃	℃	℃	℃
収録データ数	4320	4320	4320	4320	4320	4320
欠損データ数	0	0	0	0	0	0
測定間隔	00:10:00	00:10:00	00:10:00	00:10:00	00:10:00	00:10:00
最高値	5.4	20.6	20.8	6.0	21.2	4.6
最低値	4.8	19.2	20.5	5.0	20.9	3.7
平均値	5.0	19.9	20.6	5.6	21.0	4.2
開始日時	2024/06/01 00:00:00	2024/06/01 00:00:00	2024/06/01 00:00:00	2024/06/01 00:00:00	2024/06/01 00:00:00	2024/06/01 00:00:00
終了日時	2024/06/30 23:50:00	2024/06/30 23:50:00	2024/06/30 23:50:00	2024/06/30 23:50:00	2024/06/30 23:50:00	2024/06/30 23:50:00



送信器名称 CH番号	治験冷凍庫I CHI	治験冷凍庫C CHI	治験冷凍庫O CHI	治験冷凍庫H CHI	治験保冷庫J CHI	治験冷凍庫K CHI
▶ グラフ表示	<input checked="" type="checkbox"/>	<input checked="" type="checkbox"/>	<input checked="" type="checkbox"/>	<input checked="" type="checkbox"/>	<input checked="" type="checkbox"/>	<input checked="" type="checkbox"/>
単位	℃	℃	℃	℃	℃	℃
収録データ数	4320	4320	1440	4320	4320	4320
欠損データ数	0	0	0	0	0	0
測定間隔	00:10:00	00:10:00	00:30:00	00:10:00	00:10:00	00:10:00
最高値	-30.1	5.2	-19.5	5.0	5.4	5.3
最低値	-30.5	4.6	-20.2	4.8	4.7	4.8
平均値	-30.3	5.0	-19.9	4.9	5.1	5.0
開始日時	2024/06/01 00:00:00	2024/06/01 00:00:00	2024/06/01 00:00:00	2024/06/01 00:00:00	2024/06/01 00:00:00	2024/06/01 00:00:00
終了日時	2024/06/30 23:50:00	2024/06/30 23:50:00	2024/06/30 23:30:00	2024/06/30 23:50:00	2024/06/30 23:50:00	2024/06/30 23:50:00



送信器名称 CHI番号	治験保管庫室温① CHI	治験恒温槽B② CHI	治験冷蔵庫P③ CHI	治験恒温槽Q④ CHI
▶ グラフ表示	<input checked="" type="checkbox"/>	<input checked="" type="checkbox"/>	<input checked="" type="checkbox"/>	<input checked="" type="checkbox"/>
単位	℃	℃	℃	℃
収録データ数	4320	4320	4320	4320
欠損データ数	0	0	0	0
測定間隔	00:10:00	00:10:00	00:10:00	00:10:00
最高値	20.6	20.8	6.0	21.4
最低値	19.0	20.6	5.0	20.7
平均値	19.8	20.7	5.6	21.0
開始日時	2024/06/01 00:00:00	2024/06/01 00:00:00	2024/06/01 00:00:00	2024/06/01 00:00:00
終了日時	2024/06/30 23:50:00	2024/06/30 23:50:00	2024/06/30 23:50:00	2024/06/30 23:50:00