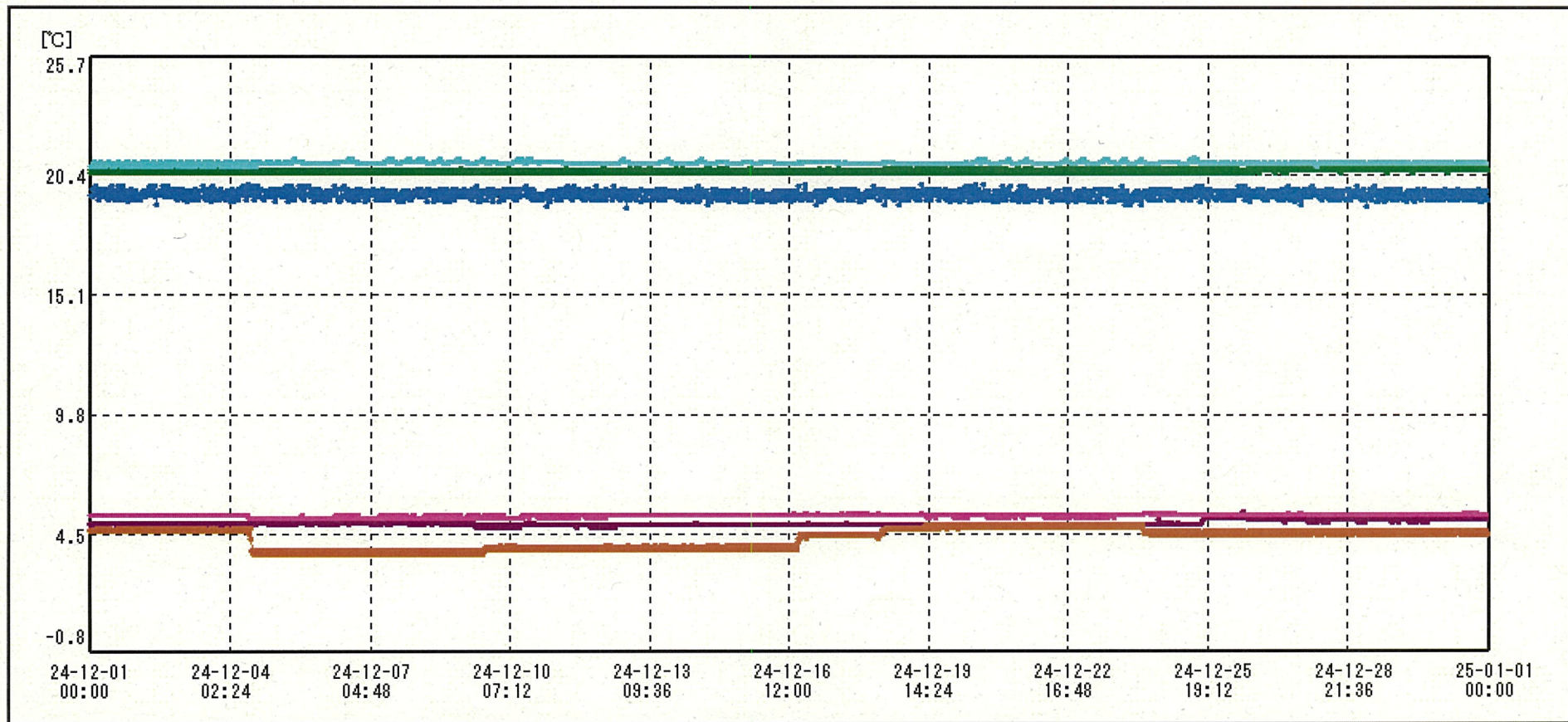
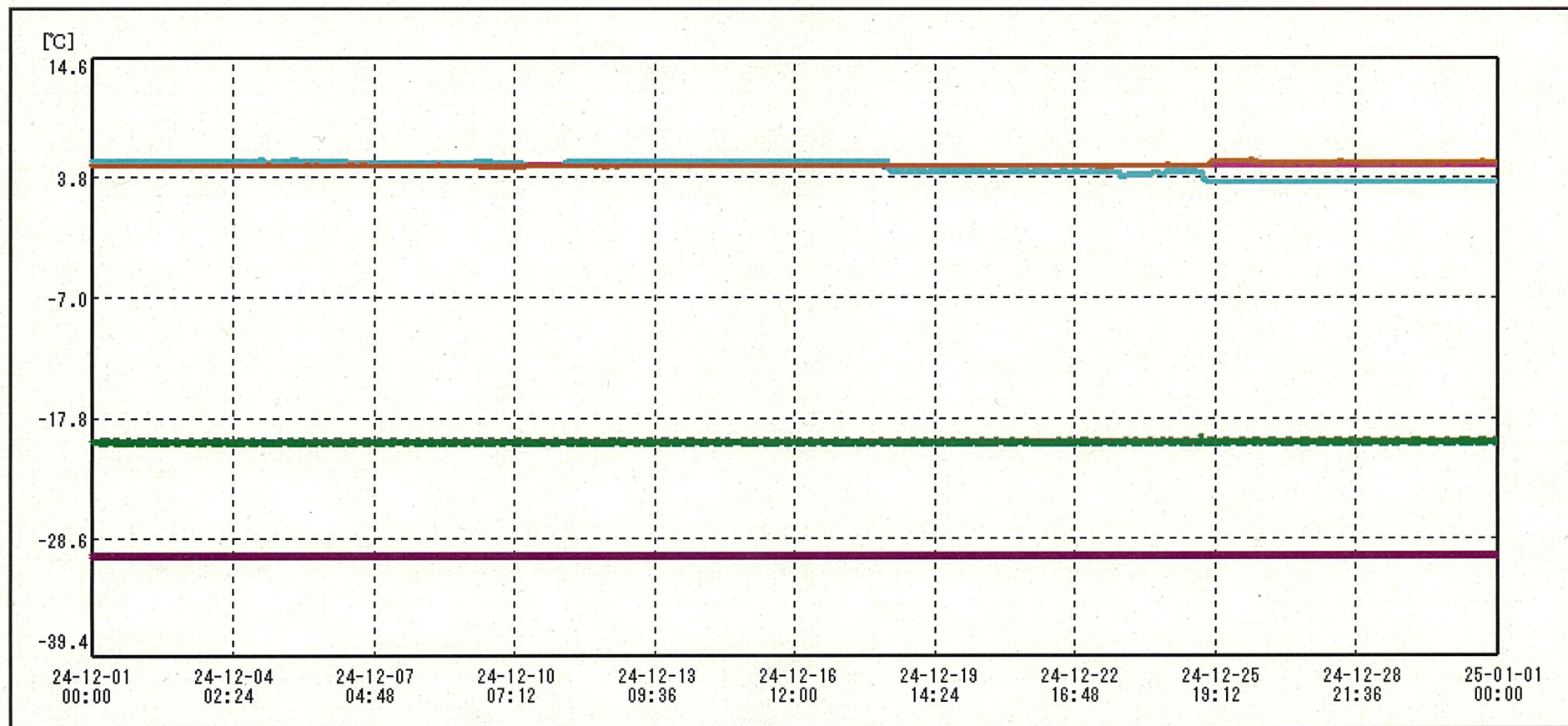


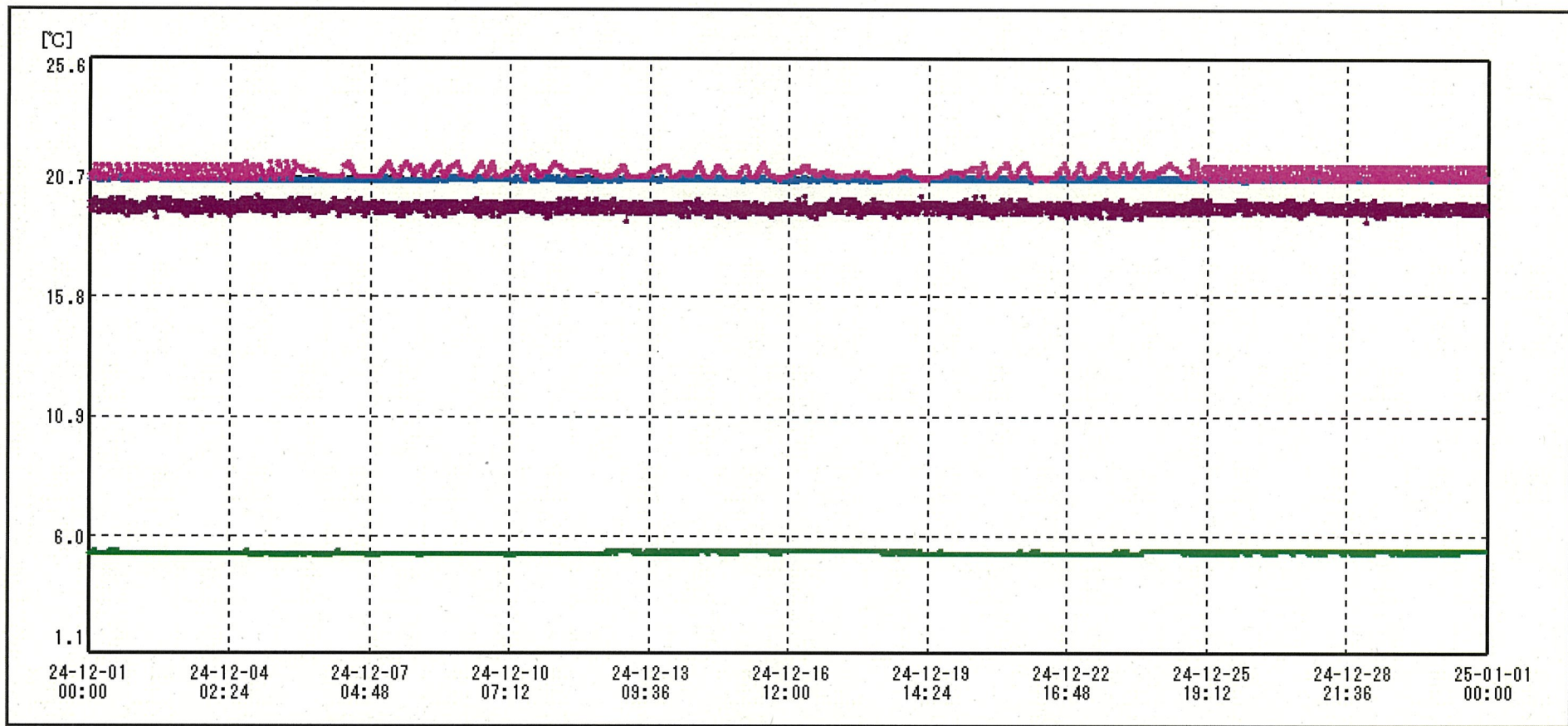
送信器名称 CH番号	治験冷蔵庫I① CHI	治験冷蔵庫I② CHI	治験冷蔵庫C① CHI	治験冷蔵庫C② CHI	治験冷蔵庫H① CHI	治験保冷庫J① CHI
▶ グラフ表示	<input checked="" type="checkbox"/>	<input checked="" type="checkbox"/>	<input checked="" type="checkbox"/>	<input checked="" type="checkbox"/>	<input checked="" type="checkbox"/>	<input checked="" type="checkbox"/>
単位	℃	℃	℃	℃	℃	℃
収録データ数	4464	4464	4464	1488	4464	4464
欠損データ数	0	0	0	0	0	0
測定間隔	00:10:00	00:10:00	00:10:00	00:30:00	00:10:00	00:10:00
最高値	4.8	-29.7	4.8	-19.5	4.8	5.4
最低値	3.5	-30.2	4.4	-20.2	4.6	3.4
平均値	4.2	-30.0	4.7	-19.9	4.6	4.7
開始日時	2024/12/01 00:00:00	2024/12/01 00:00:00	2024/12/01 00:00:00	2024/12/01 00:00:00	2024/12/01 00:00:00	2024/12/01 00:00:00
終了日時	2024/12/31 23:50:00	2024/12/31 23:50:00	2024/12/31 23:50:00	2024/12/31 23:30:00	2024/12/31 23:50:00	2024/12/31 23:50:00



送信器名称 CH番号	治験冷蔵庫K① CHI	治験保管庫室温① CHI	治験恒温槽B① CHI	治験冷蔵庫P① CHI	治験恒温槽Q① CHI	治験冷蔵庫I① CHI
▶ グラフ表示	<input checked="" type="checkbox"/>	<input checked="" type="checkbox"/>	<input checked="" type="checkbox"/>	<input checked="" type="checkbox"/>	<input checked="" type="checkbox"/>	<input checked="" type="checkbox"/>
単位	℃	℃	℃	℃	℃	℃
収録データ数	4464	4464	4464	4464	4464	4464
欠損データ数	0	0	0	0	0	0
測定間隔	00:10:00	00:10:00	00:10:00	00:10:00	00:10:00	00:10:00
最高値	5.5	20.0	20.7	5.4	21.2	4.9
最低値	4.8	18.9	20.5	5.2	20.8	3.6
平均値	5.0	19.6	20.6	5.3	20.9	4.3
開始日時	2024/12/01 00:00:00	2024/12/01 00:00:00	2024/12/01 00:00:00	2024/12/01 00:00:00	2024/12/01 00:00:00	2024/12/01 00:00:00
終了日時	2024/12/31 23:50:00	2024/12/31 23:50:00	2024/12/31 23:50:00	2024/12/31 23:50:00	2024/12/31 23:50:00	2024/12/31 23:50:00



送信器名称 CH番号	治験冷蔵庫I CHI	治験冷蔵庫C CHI	治験冷蔵庫G CHI	治験冷蔵庫H CHI	治験保冷库J CHI	治験冷蔵庫K CHI
▶ グラフ表示	<input checked="" type="checkbox"/>	<input checked="" type="checkbox"/>	<input checked="" type="checkbox"/>	<input checked="" type="checkbox"/>	<input checked="" type="checkbox"/>	<input checked="" type="checkbox"/>
単位	℃	℃	℃	℃	℃	℃
収録データ数	4464	4464	1488	4464	4464	4464
欠損データ数	0	0	0	0	0	0
測定間隔	00:10:00	00:10:00	00:30:00	00:10:00	00:10:00	00:10:00
最高値	-30.0	5.0	-19.4	5.0	5.4	5.4
最低値	-30.4	4.7	-20.2	4.8	3.4	4.7
平均値	-30.2	4.9	-19.9	4.9	4.6	4.9
開始日時	2024/12/01 00:00:00	2024/12/01 00:00:00	2024/12/01 00:00:00	2024/12/01 00:00:00	2024/12/01 00:00:00	2024/12/01 00:00:00
終了日時	2024/12/31 23:50:00	2024/12/31 23:50:00	2024/12/31 23:30:00	2024/12/31 23:50:00	2024/12/31 23:50:00	2024/12/31 23:50:00



送信器名称 GH番号	治験保管庫空② GHI	治験恒温槽B② GHI	治験冷蔵庫P② GHI	治験恒温槽Q② GHI
▶ グラフ表示	<input checked="" type="checkbox"/>	<input checked="" type="checkbox"/>	<input checked="" type="checkbox"/>	<input checked="" type="checkbox"/>
単位	℃	℃	℃	℃
収録データ数	4464	4464	4464	4464
欠損データ数	0	0	0	0
測定間隔	00:10:00	00:10:00	00:10:00	00:10:00
最高値	19.9	20.8	5.4	21.4
最低値	18.9	20.5	5.2	20.5
平均値	19.5	20.6	5.3	20.9
開始日時	2024/12/01 00:00:00	2024/12/01 00:00:00	2024/12/01 00:00:00	2024/12/01 00:00:00
終了日時	2024/12/31 23:50:00	2024/12/31 23:50:00	2024/12/31 23:50:00	2024/12/31 23:50:00