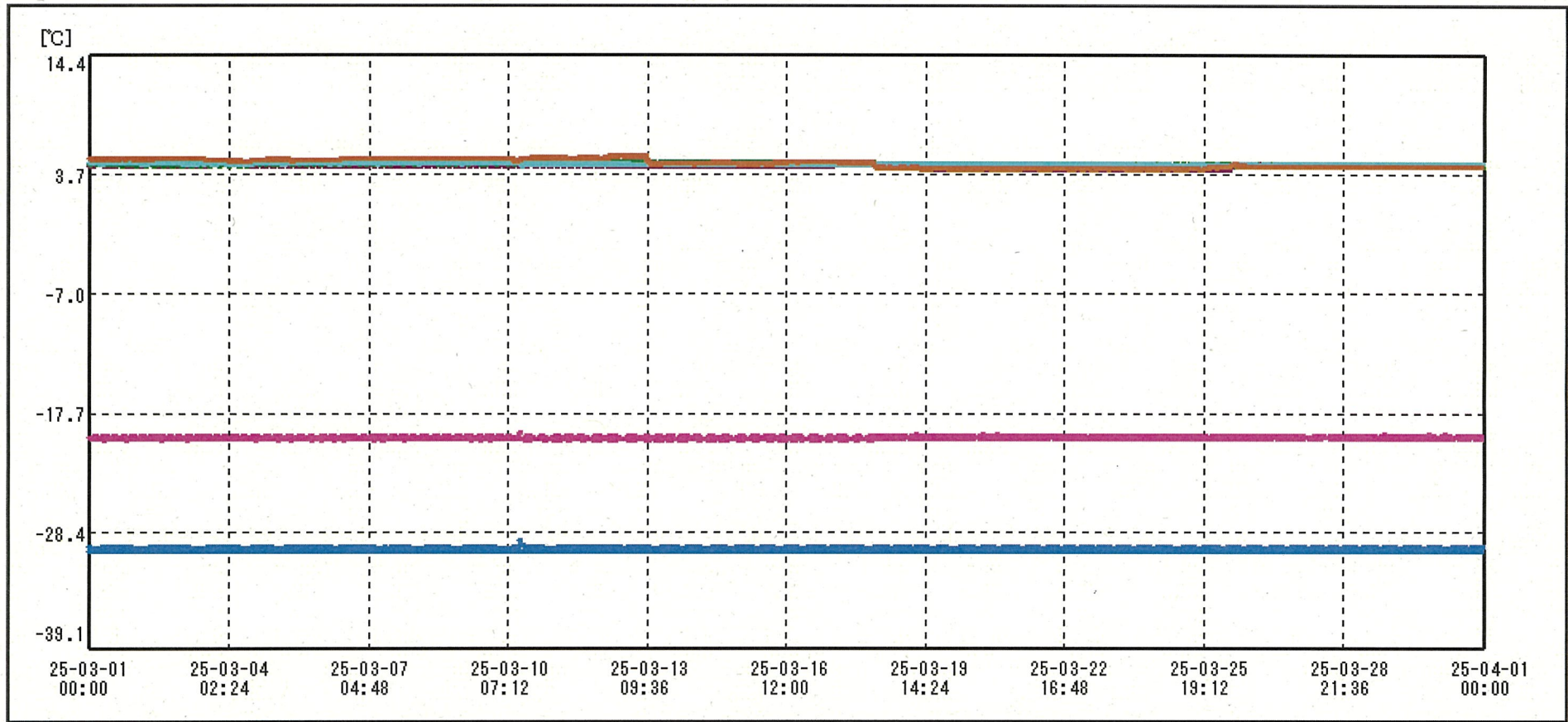
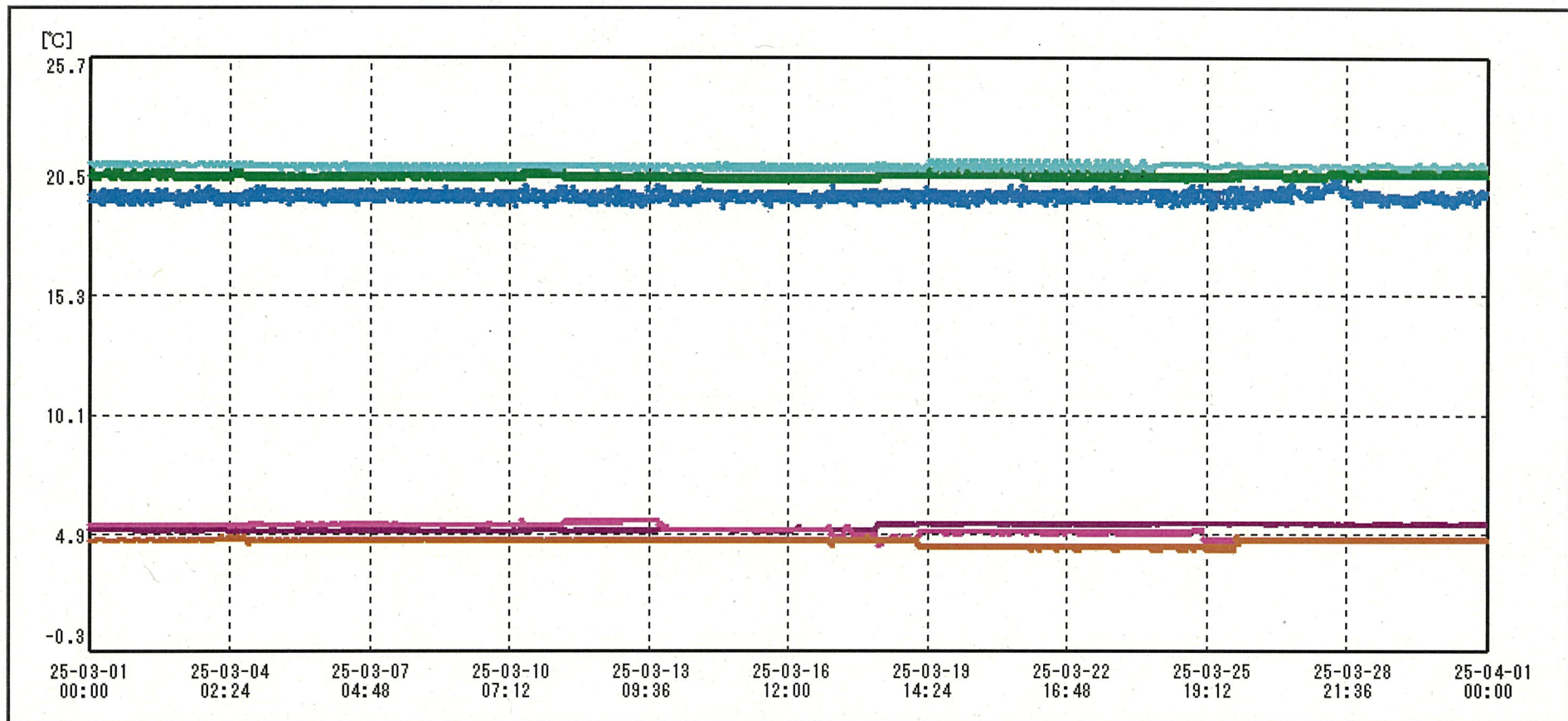


Mariko Kawabe

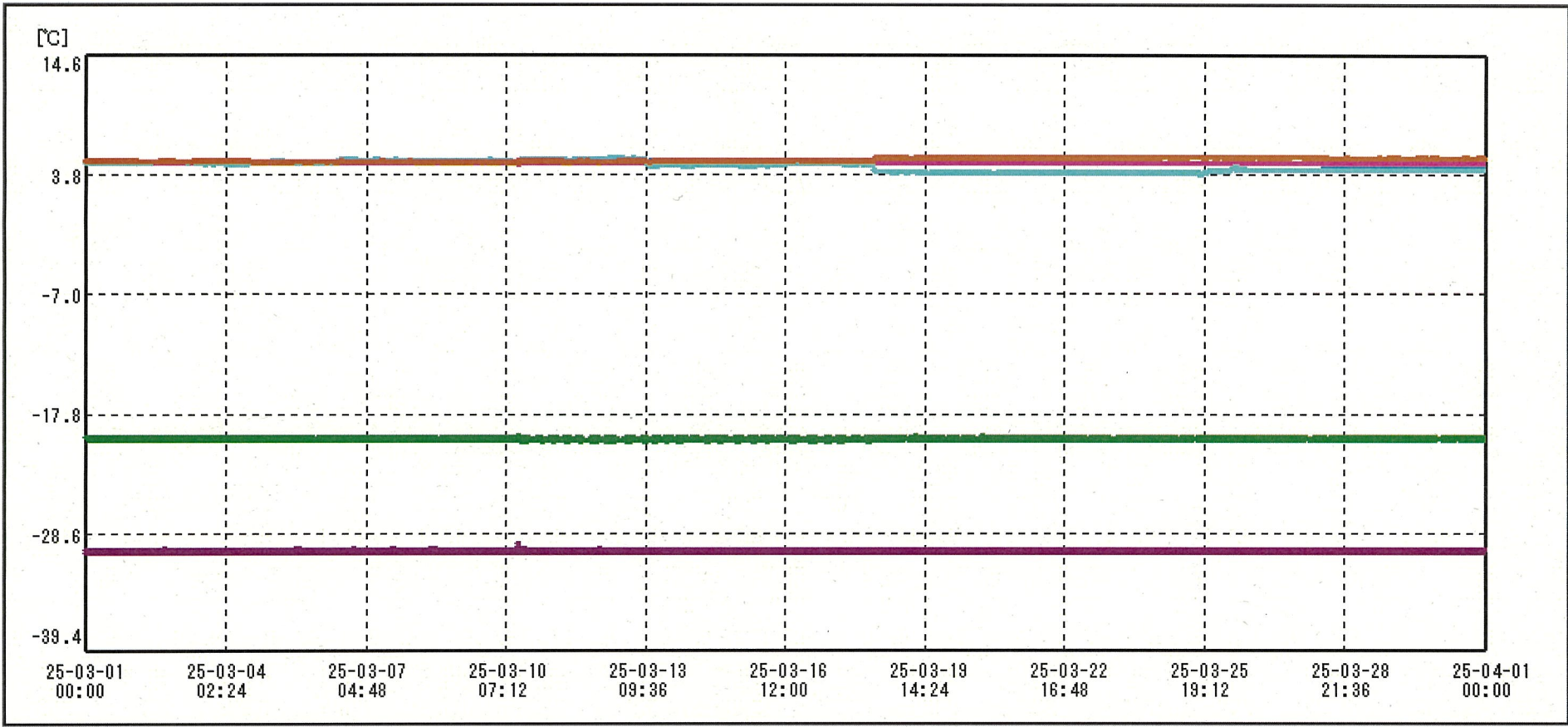
01/Apr/2025



送信器名称 CHI番号	治験冷蔵庫I① CHI	治験冷蔵庫I② CHI	治験冷蔵庫C① CHI	治験冷蔵庫C② CHI	治験冷蔵庫H① CHI	治験保冷蔵庫J① CHI
▶ グラフ表示	<input checked="" type="checkbox"/>	<input checked="" type="checkbox"/>	<input checked="" type="checkbox"/>	<input checked="" type="checkbox"/>	<input checked="" type="checkbox"/>	<input checked="" type="checkbox"/>
単位	℃	℃	℃	℃	℃	℃
収録データ数	4464	4464	4464	1488	4464	4464
欠損データ数	0	0	0	0	0	0
測定間隔	00:10:00	00:10:00	00:10:00	00:30:00	00:10:00	00:10:00
最高値	4.7	-29.1	4.9	-19.4	4.8	5.4
最低値	4.2	-30.2	4.4	-20.2	4.5	4.1
平均値	4.5	-29.9	4.7	-19.9	4.7	4.7
開始日時	2025/03/01 00:00:00	2025/03/01 00:00:00	2025/03/01 00:00:00	2025/03/01 00:00:00	2025/03/01 00:00:00	2025/03/01 00:00:00
終了日時	2025/03/31 23:50:00	2025/03/31 23:50:00	2025/03/31 23:50:00	2025/03/31 23:30:00	2025/03/31 23:50:00	2025/03/31 23:50:00

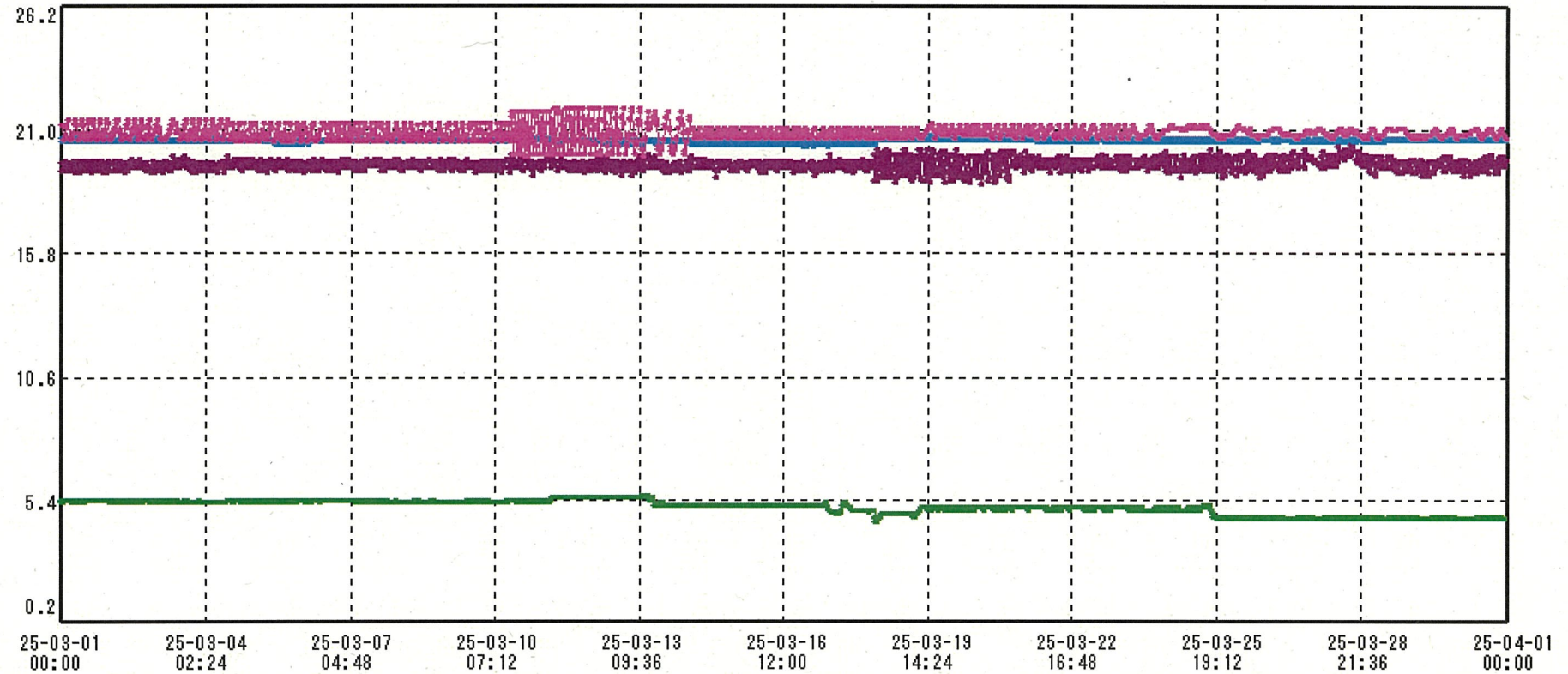


送信器名称 CH番号	治験冷蔵庫K① CHI	治験保管庫室温① CHI	治験恒温槽B① CHI	治験冷蔵庫P① CHI	治験恒温槽G① CHI	治験冷蔵庫I① CHI
▶ グラフ表示	<input checked="" type="checkbox"/>	<input checked="" type="checkbox"/>	<input checked="" type="checkbox"/>	<input checked="" type="checkbox"/>	<input checked="" type="checkbox"/>	<input checked="" type="checkbox"/>
単位	℃	℃	℃	℃	℃	℃
収録データ数	4464	4464	4464	4464	4464	4464
欠損データ数	0	0	0	0	0	0
測定間隔	00:10:00	00:10:00	00:10:00	00:10:00	00:10:00	00:10:00
最高値	5.4	20.4	20.8	5.5	21.2	4.8
最低値	5.0	19.1	20.3	4.4	20.8	4.2
平均値	5.2	19.6	20.5	5.1	20.9	4.6
開始日時	2025/03/01 00:00:00	2025/03/01 00:00:00	2025/03/01 00:00:00	2025/03/01 00:00:00	2025/03/01 00:00:00	2025/03/01 00:00:00
終了日時	2025/03/31 23:50:00	2025/03/31 23:50:00	2025/03/31 23:50:00	2025/03/31 23:50:00	2025/03/31 23:50:00	2025/03/31 23:50:00



送信器名称 CH番号	治験冷凍庫I CHI	治験冷凍庫C CHI	治験冷凍庫G CHI	治験冷凍庫H CHI	治験保冷凍庫J CHI	治験冷凍庫K CHI
▶ グラフ表示	<input checked="" type="checkbox"/>	<input checked="" type="checkbox"/>	<input checked="" type="checkbox"/>	<input checked="" type="checkbox"/>	<input checked="" type="checkbox"/>	<input checked="" type="checkbox"/>
単位	℃	℃	℃	℃	℃	℃
収録データ数	4464	4464	1488	4464	4464	4464
欠損データ数	0	0	0	0	0	0
測定間隔	00:10:00	00:10:00	00:30:00	00:10:00	00:10:00	00:10:00
最高値	-29.5	5.1	-19.7	4.9	5.4	5.4
最低値	-30.4	4.6	-20.3	4.7	3.9	4.9
平均値	-30.2	4.9	-20.0	4.9	4.6	5.2
開始日時	2025/03/01 00:00:00	2025/03/01 00:00:00	2025/03/01 00:00:00	2025/03/01 00:00:00	2025/03/01 00:00:00	2025/03/01 00:00:00
終了日時	2025/03/31 23:50:00	2025/03/31 23:50:00	2025/03/31 23:30:00	2025/03/31 23:50:00	2025/03/31 23:50:00	2025/03/31 23:50:00

[°C]



送信器名称 CHI番号	冷蔵保管庫室温 CHI	冷蔵恒温槽B CHI	冷蔵冷蔵庫P CHI	冷蔵恒温槽Q CHI
▶ グラフ表示	<input checked="" type="checkbox"/>	<input checked="" type="checkbox"/>	<input checked="" type="checkbox"/>	<input checked="" type="checkbox"/>
単位	°C	°C	°C	°C
収録データ数	4464	4464	4464	4464
欠損データ数	0	0	0	0
測定間隔	00:10:00	00:10:00	00:10:00	00:10:00
最高値	20.5	20.8	5.6	21.9
最低値	18.7	20.3	4.5	19.9
平均値	19.6	20.6	5.1	20.9
開始日時	2025/03/01 00:00:00	2025/03/01 00:00:00	2025/03/01 00:00:00	2025/03/01 00:00:00
終了日時	2025/03/31 23:50:00	2025/03/31 23:50:00	2025/03/31 23:50:00	2025/03/31 23:50:00