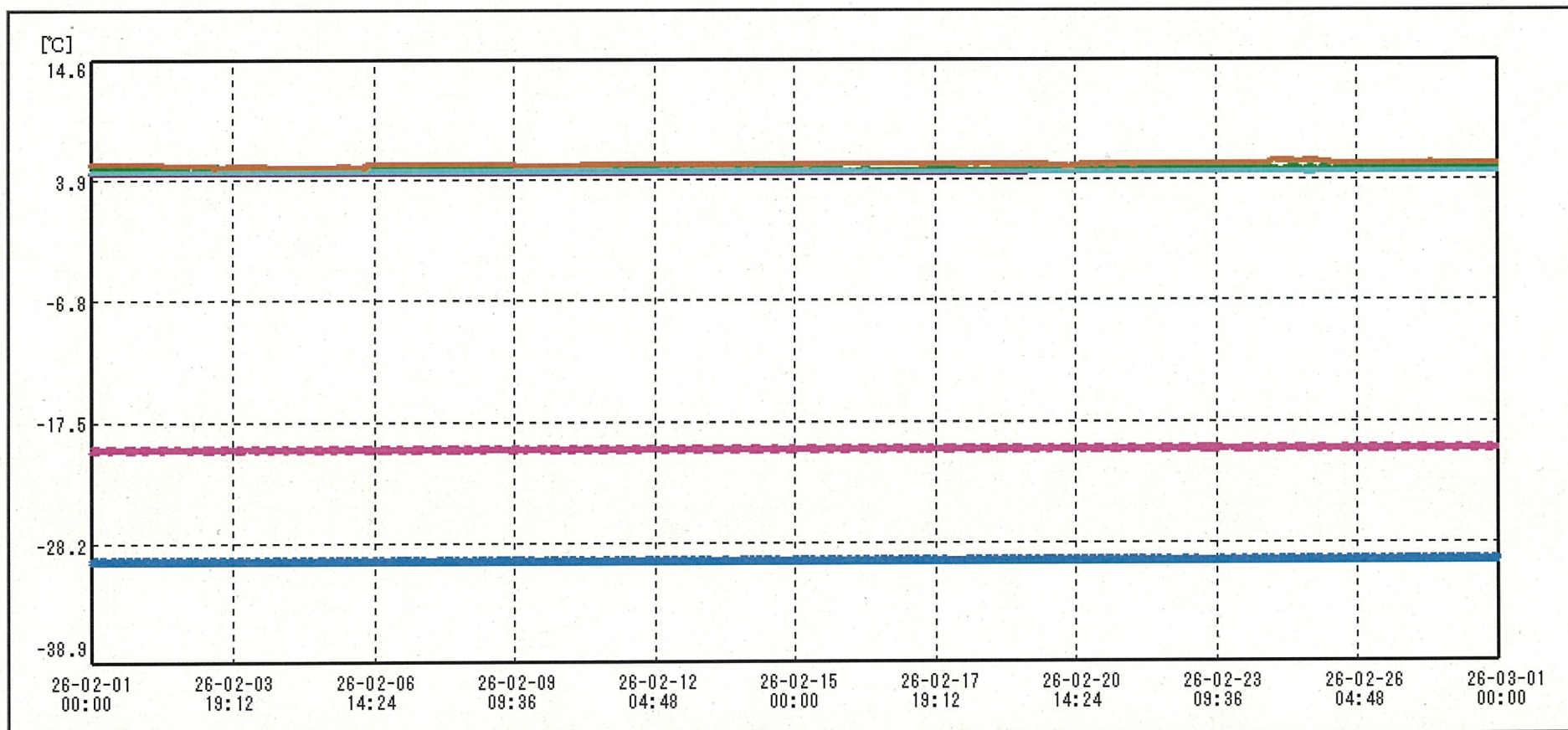
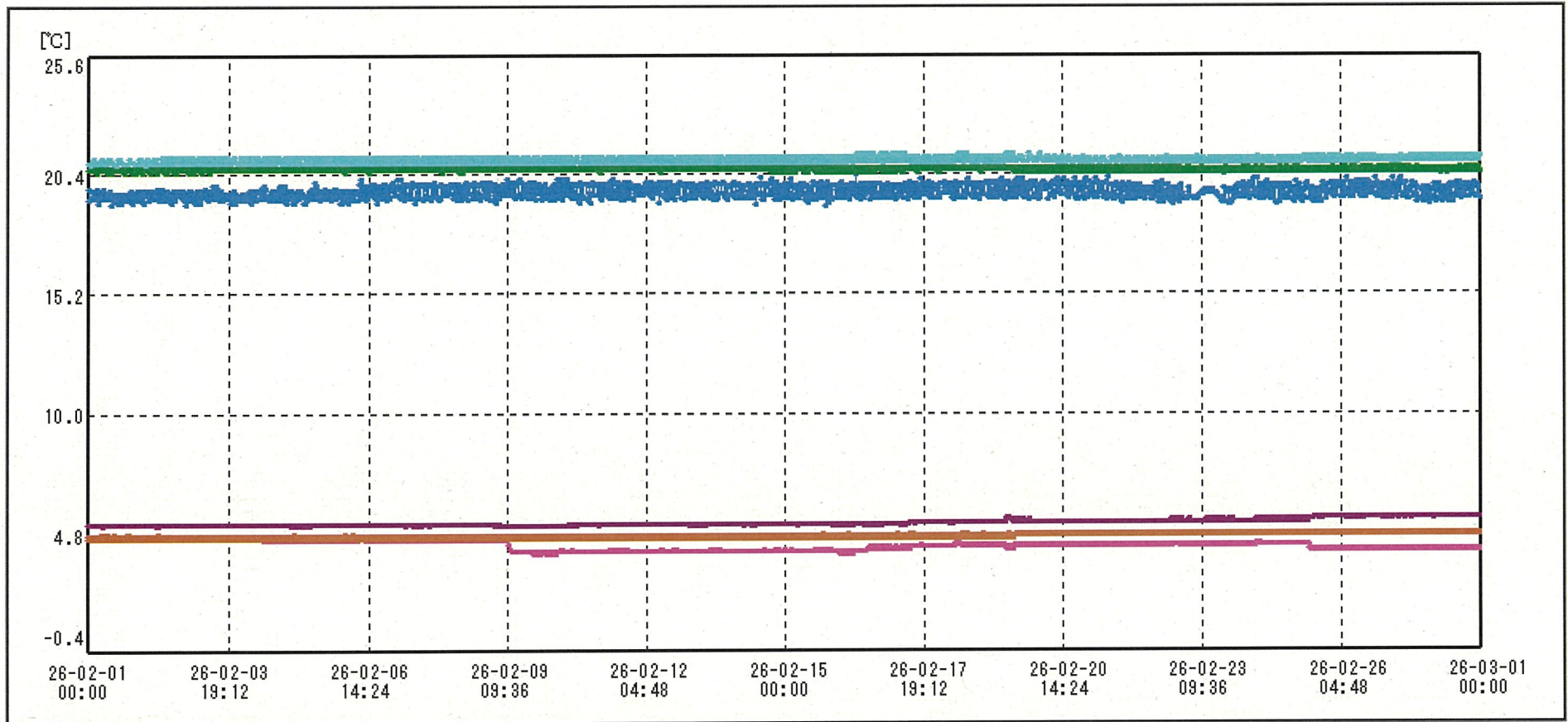


Mako Yoshida

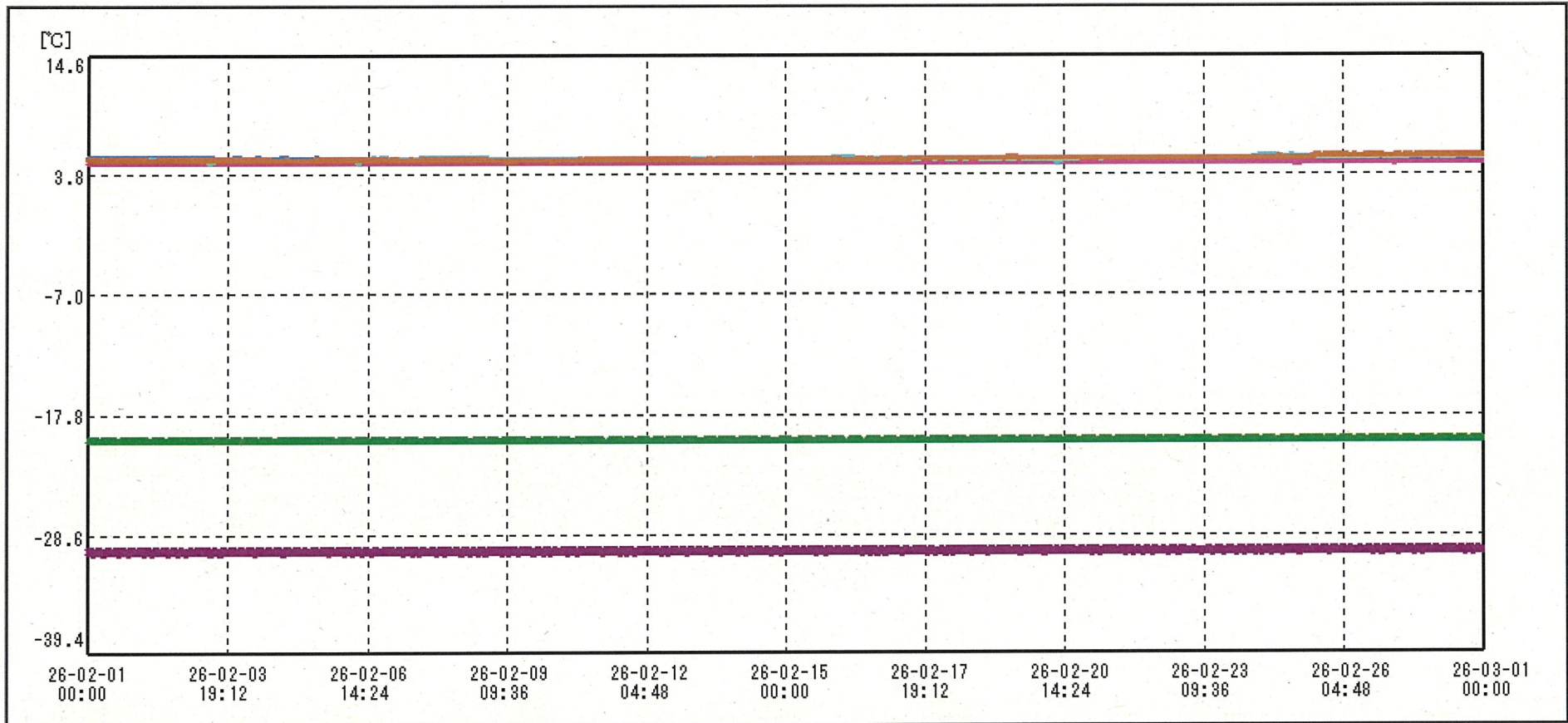
03 Mar 2026



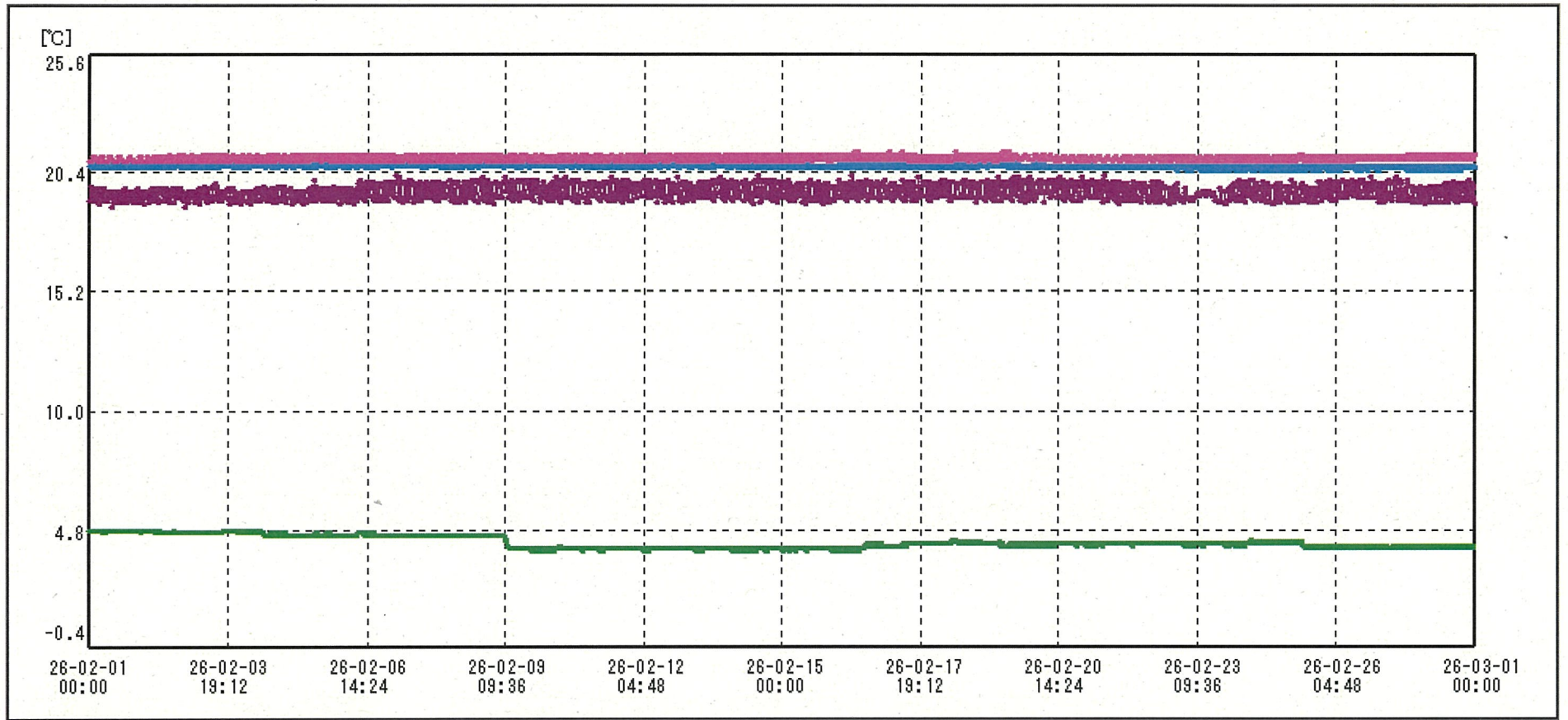
送信器名称 CHI番号	治験冷蔵庫I① CHI	治験冷蔵庫I② CHI	治験冷蔵庫C① CHI	治験冷蔵庫C② CHI	治験冷蔵庫H① CHI	治験保冷庫J① CHI
▶ グラフ表示	<input checked="" type="checkbox"/>	<input checked="" type="checkbox"/>	<input checked="" type="checkbox"/>	<input checked="" type="checkbox"/>	<input checked="" type="checkbox"/>	<input checked="" type="checkbox"/>
単位	℃	℃	℃	℃	℃	℃
収録データ数	4032	4032	4032	1344	4032	4032
欠損データ数	0	0	0	0	0	0
測定間隔	00:10:00	00:10:00	00:10:00	00:30:00	00:10:00	00:10:00
最高値	4.7	-29.5	5.2	-19.7	4.8	5.6
最低値	4.5	-30.0	4.7	-20.1	4.5	4.9
平均値	4.6	-29.8	4.9	-19.9	4.7	5.3
開始日時	2026/02/01 00:00:00	2026/02/01 00:00:00	2026/02/01 00:00:00	2026/02/01 00:00:00	2026/02/01 00:00:00	2026/02/01 00:00:00
終了日時	2026/02/28 23:50:00	2026/02/28 23:50:00	2026/02/28 23:50:00	2026/02/28 23:30:00	2026/02/28 23:50:00	2026/02/28 23:50:00



送信器名称 CHI番号	治験冷蔵庫K CHI	治験保管庫室温 CHI	治験恒温槽B CHI	治験冷蔵庫P CHI	治験恒温槽Q CHI	治験冷蔵庫I CHI
▶ グラフ表示	<input checked="" type="checkbox"/>	<input checked="" type="checkbox"/>	<input checked="" type="checkbox"/>	<input checked="" type="checkbox"/>	<input checked="" type="checkbox"/>	<input checked="" type="checkbox"/>
単位	℃	℃	℃	℃	℃	℃
収録データ数	4032	4032	4032	4032	4032	4032
欠損データ数	0	0	0	0	0	0
測定間隔	00:10:00	00:10:00	00:10:00	00:10:00	00:10:00	00:10:00
最高値	5.5	20.4	20.7	4.7	21.3	4.8
最低値	5.1	19.0	20.4	3.9	20.8	4.6
平均値	5.3	19.7	20.6	4.3	21.0	4.7
開始日時	2026/02/01 00:00:00	2026/02/01 00:00:00	2026/02/01 00:00:00	2026/02/01 00:00:00	2026/02/01 00:00:00	2026/02/01 00:00:00
終了日時	2026/02/28 23:50:00	2026/02/28 23:50:00	2026/02/28 23:50:00	2026/02/28 23:50:00	2026/02/28 23:50:00	2026/02/28 23:50:00



送信器名称 GH番号	治験冷凍庫I GH	治験冷凍庫C GH	治験冷凍庫O GH	治験冷凍庫H GH	治験保冷庫J GH	治験冷凍庫K GH
▶ グラフ表示	<input checked="" type="checkbox"/>	<input checked="" type="checkbox"/>	<input checked="" type="checkbox"/>	<input checked="" type="checkbox"/>	<input checked="" type="checkbox"/>	<input checked="" type="checkbox"/>
単位	℃	℃	℃	℃	℃	℃
収録データ数	4032	4032	1344	4032	4032	4032
欠損データ数	0	0	0	0	0	0
測定間隔	00:10:00	00:10:00	00:30:00	00:10:00	00:10:00	00:10:00
最高値	-29.8	5.4	-19.8	5.0	5.5	5.5
最低値	-30.3	5.0	-20.2	4.7	4.9	5.0
平均値	-30.0	5.2	-20.0	4.9	5.3	5.2
開始日時	2026/02/01 00:00:00	2026/02/01 00:00:00	2026/02/01 00:00:00	2026/02/01 00:00:00	2026/02/01 00:00:00	2026/02/01 00:00:00
終了日時	2026/02/28 23:50:00	2026/02/28 23:50:00	2026/02/28 23:30:00	2026/02/28 23:50:00	2026/02/28 23:50:00	2026/02/28 23:50:00



送信器名称 CH番号	治験保管庫室温② CHI	治験恒温槽B② CHI	治験冷蔵庫P② CHI	治験恒温槽Q② CHI
▶ グラフ表示	<input checked="" type="checkbox"/>	<input checked="" type="checkbox"/>	<input checked="" type="checkbox"/>	<input checked="" type="checkbox"/>
単位	℃	℃	℃	℃
収録データ数	4032	4032	4032	4032
欠損データ数	0	0	0	0
測定間隔	00:10:00	00:10:00	00:10:00	00:10:00
最高値	20.3	20.8	4.8	21.3
最低値	18.9	20.5	3.9	20.9
平均値	19.6	20.7	4.3	21.0
開始日時	2026/02/01 00:00:00	2026/02/01 00:00:00	2026/02/01 00:00:00	2026/02/01 00:00:00
終了日時	2026/02/28 23:50:00	2026/02/28 23:50:00	2026/02/28 23:50:00	2026/02/28 23:50:00