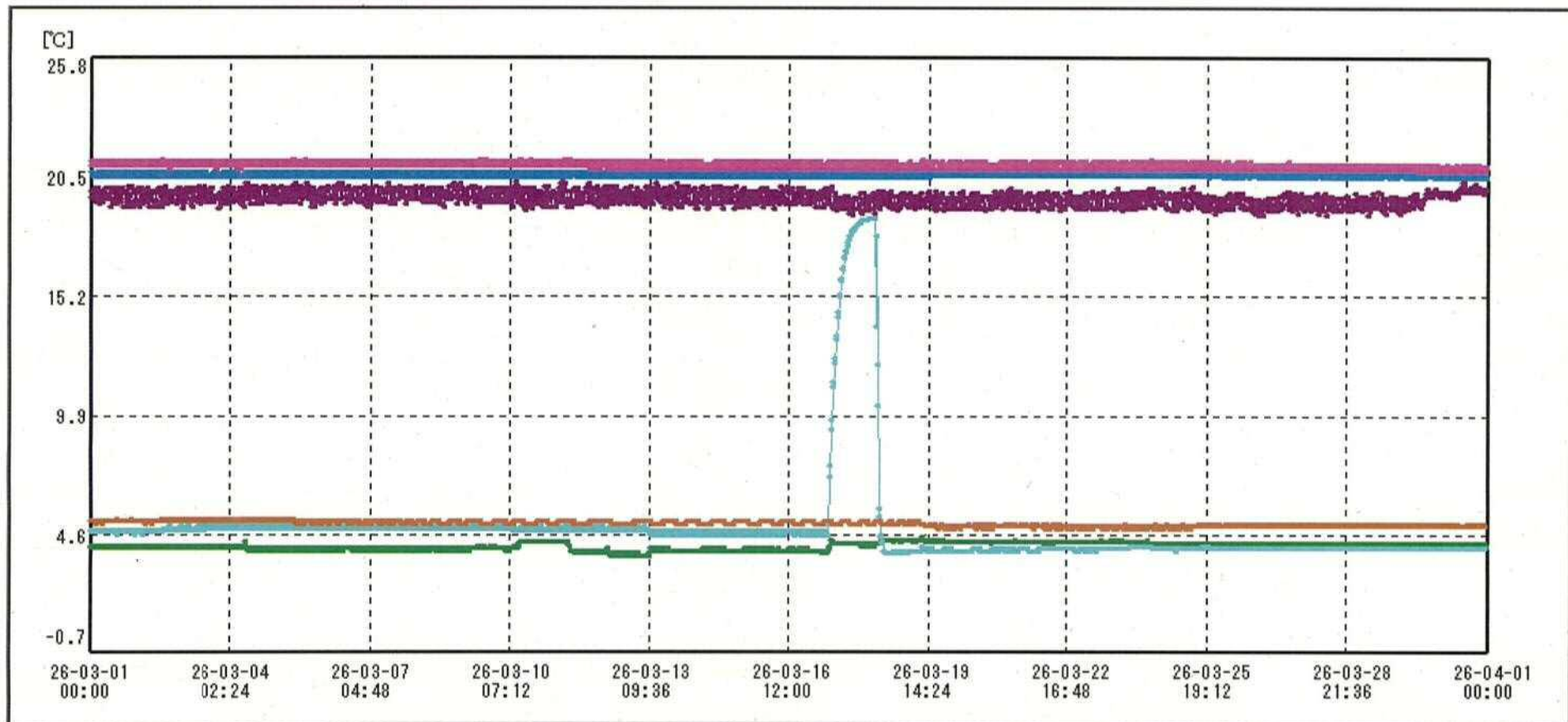
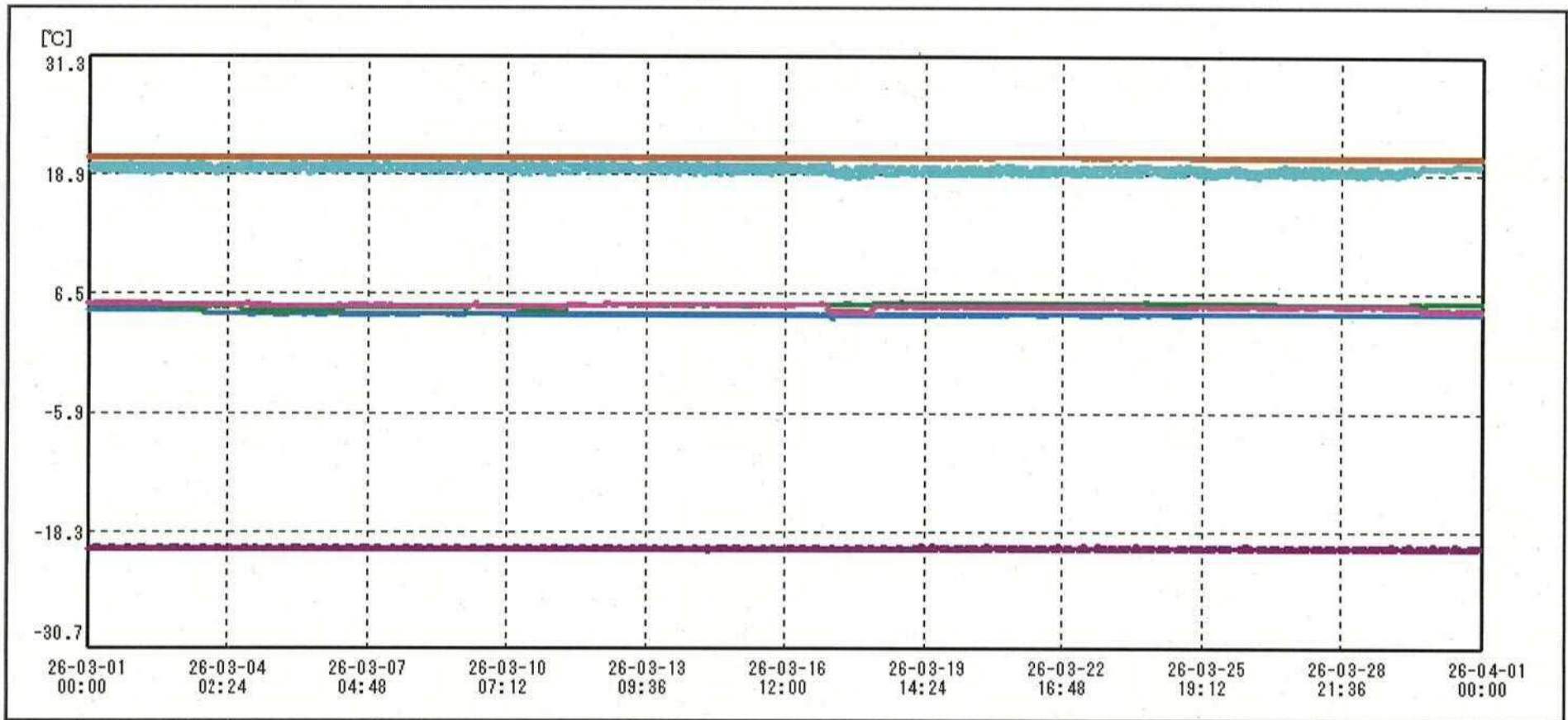


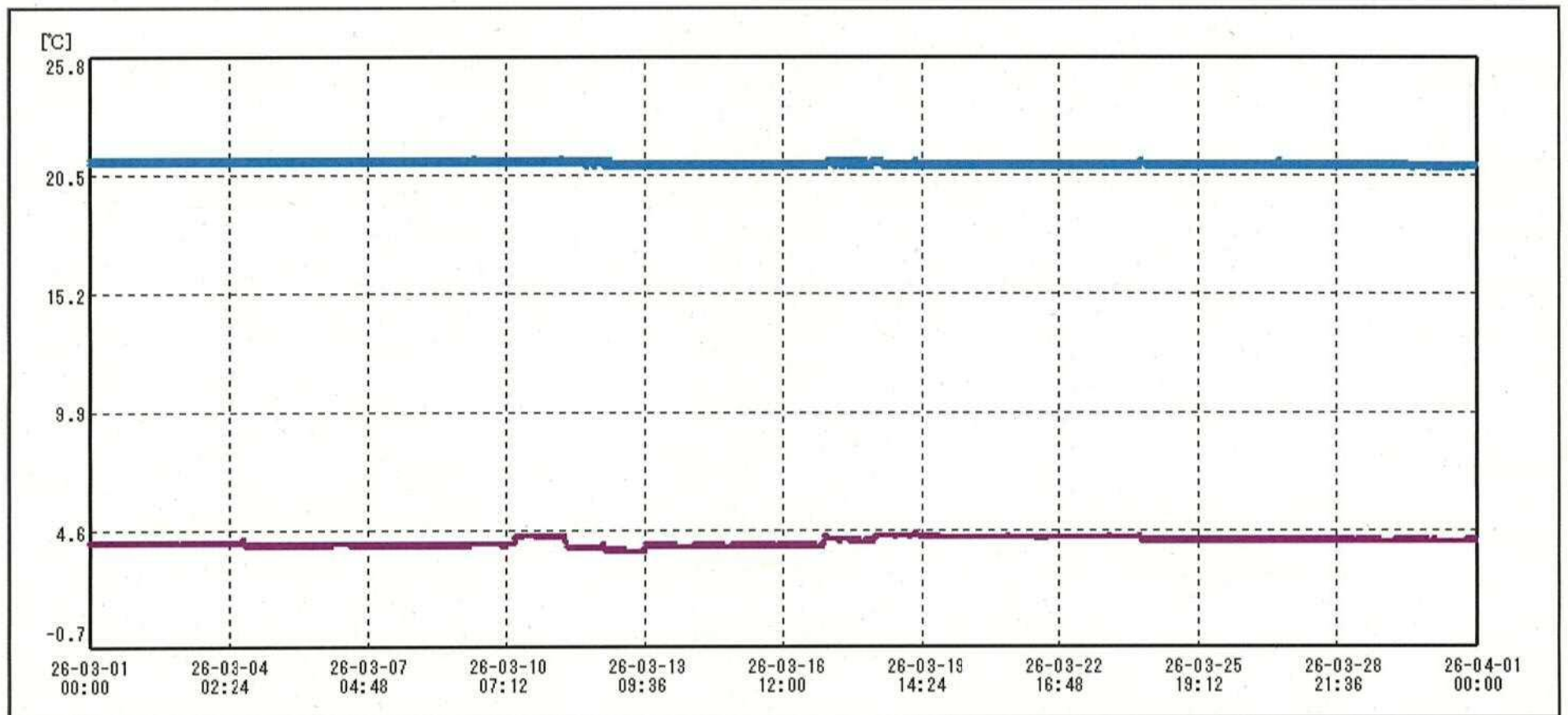
送信器名称 CH番号	治験冷蔵庫I① CHI	治験冷蔵庫C② CHI	治験冷蔵庫O③ CHI	治験冷蔵庫H④ CHI	治験保冷蔵庫J⑤ CHI	治験冷蔵庫K⑥ CHI
▶ グラフ表示	<input checked="" type="checkbox"/>	<input checked="" type="checkbox"/>	<input checked="" type="checkbox"/>	<input checked="" type="checkbox"/>	<input checked="" type="checkbox"/>	<input checked="" type="checkbox"/>
単位	℃	℃	℃	℃	℃	℃
収録データ数	4464	4464	1488	4464	4464	4464
欠損データ数	0	0	0	0	0	0
測定間隔	00:10:00	00:10:00	00:30:00	00:10:00	00:10:00	00:10:00
最高値	18.7	5.0	-19.6	4.7	5.8	5.6
最低値	3.8	4.6	-20.1	3.8	4.8	4.6
平均値	4.8	4.9	-19.9	4.3	5.4	5.3
開始日時	2026/03/01 00:00:00	2026/03/01 00:00:00	2026/03/01 00:00:00	2026/03/01 00:00:00	2026/03/01 00:00:00	2026/03/01 00:00:00
終了日時	2026/03/31 23:50:00	2026/03/31 23:50:00	2026/03/31 23:30:00	2026/03/31 23:50:00	2026/03/31 23:50:00	2026/03/31 23:50:00



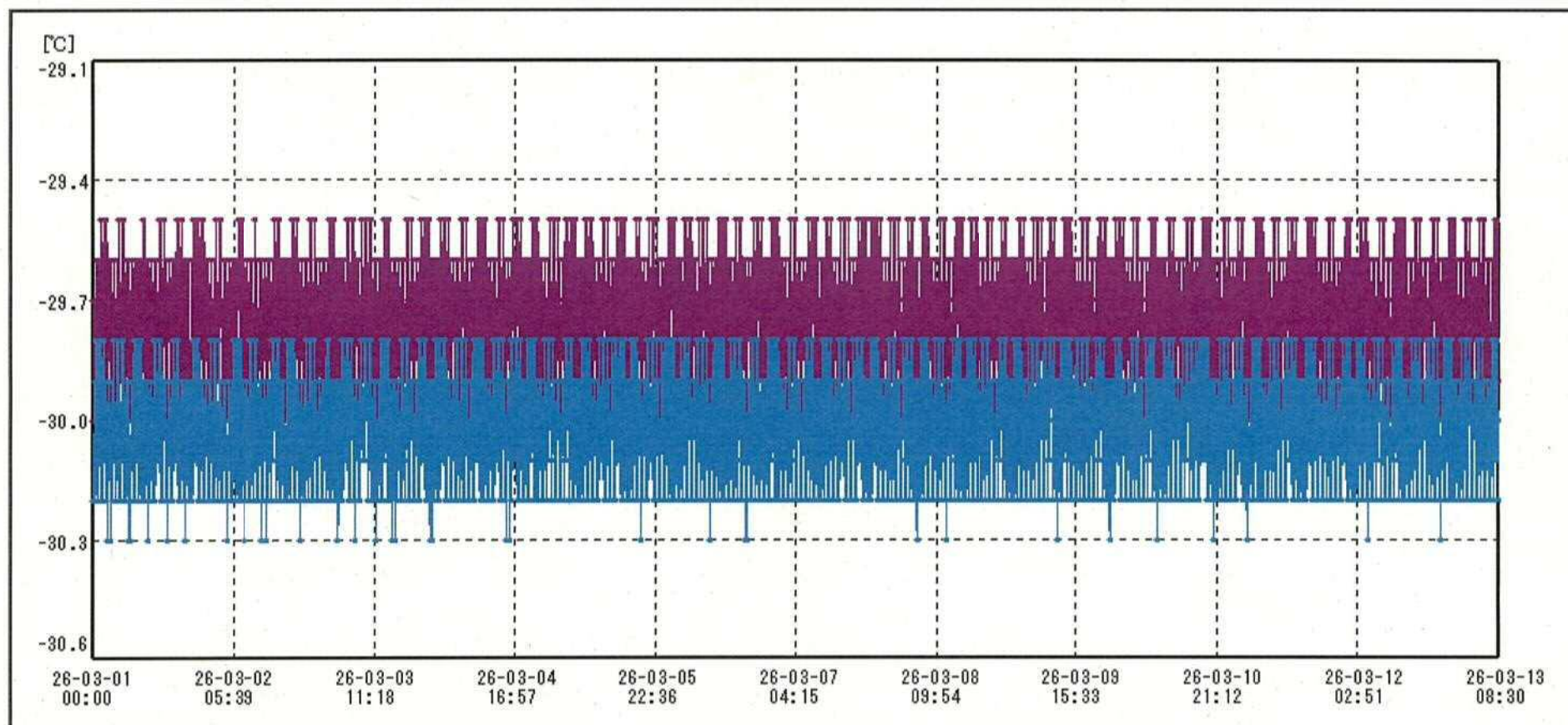
送信器名称 CH番号	治験保管庫室温① CHI	治験恒温槽B② CHI	治験冷蔵庫P③ CHI	治験恒温槽Q④ CHI	治験冷蔵庫I⑤ CHI	治験冷蔵庫C⑥ CHI
▶ グラフ表示	<input checked="" type="checkbox"/>	<input checked="" type="checkbox"/>	<input checked="" type="checkbox"/>	<input checked="" type="checkbox"/>	<input checked="" type="checkbox"/>	<input checked="" type="checkbox"/>
単位	℃	℃	℃	℃	℃	℃
収録データ数	4464	4464	4464	4464	4464	4464
欠損データ数	0	0	0	0	0	0
測定間隔	00:10:00	00:10:00	00:10:00	00:10:00	00:10:00	00:10:00
最高値	20.5	20.8	4.5	21.3	18.7	5.3
最低値	18.8	20.5	3.7	20.8	3.8	4.9
平均値	19.6	20.6	4.1	21.0	4.9	5.1
開始日時	2026/03/01 00:00:00	2026/03/01 00:00:00	2026/03/01 00:00:00	2026/03/01 00:00:00	2026/03/01 00:00:00	2026/03/01 00:00:00
終了日時	2026/03/31 23:50:00	2026/03/31 23:50:00	2026/03/31 23:50:00	2026/03/31 23:50:00	2026/03/31 23:50:00	2026/03/31 23:50:00



送信器名称 CH番号	治験冷蔵庫C CHI	治験冷蔵庫H CHI	治験冷蔵庫J CHI	治験冷蔵庫K CHI	治験保管庫室温 CHI	治験恒温槽B CHI
▶ グラフ表示	<input checked="" type="checkbox"/>	<input checked="" type="checkbox"/>	<input checked="" type="checkbox"/>	<input checked="" type="checkbox"/>	<input checked="" type="checkbox"/>	<input checked="" type="checkbox"/>
単位	℃	℃	℃	℃	℃	℃
収録データ数	1488	4464	4464	4464	4464	4464
欠損データ数	0	0	0	0	0	0
測定間隔	00:30:00	00:10:00	00:10:00	00:10:00	00:10:00	00:10:00
最高値	-19.6	4.9	5.7	5.6	20.5	20.8
最低値	-20.3	3.9	4.6	4.5	18.6	20.5
平均値	-20.0	4.4	5.3	5.2	19.5	20.7
開始日時	2026/03/01 00:00:00	2026/03/01 00:00:00	2026/03/01 00:00:00	2026/03/01 00:00:00	2026/03/01 00:00:00	2026/03/01 00:00:00
終了日時	2026/03/31 23:30:00	2026/03/31 23:50:00	2026/03/31 23:50:00	2026/03/31 23:50:00	2026/03/31 23:50:00	2026/03/31 23:50:00



送信器名称 CH番号	治験冷蔵庫P② CHI	治験恒温槽Q② CHI
▶ グラフ表示	<input checked="" type="checkbox"/>	<input checked="" type="checkbox"/>
単位	°C	°C
収録データ数	4464	4464
欠損データ数	0	0
測定間隔	00:10:00	00:10:00
最高値	4.5	21.3
最低値	3.7	20.8
平均値	4.1	21.0
開始日時	2026/03/01 00:00:00	2026/03/01 00:00:00
終了日時	2026/03/31 23:50:00	2026/03/31 23:50:00



送信器名称 CH番号	治験冷凍庫① CHI	治験冷凍庫② CHI
▶ グラフ表示	<input checked="" type="checkbox"/>	<input checked="" type="checkbox"/>
単位	℃	℃
収録データ数	1780	1780
欠損データ数	0	0
測定間隔	00:10:00	00:10:00
最高値	-29.5	-29.8
最低値	-30.0	-30.3
平均値	-29.8	-30.0
開始日時	2026/03/01 00:00:00	2026/03/01 00:00:00
終了日時	2026/03/13 08:30:00	2026/03/13 08:30:00