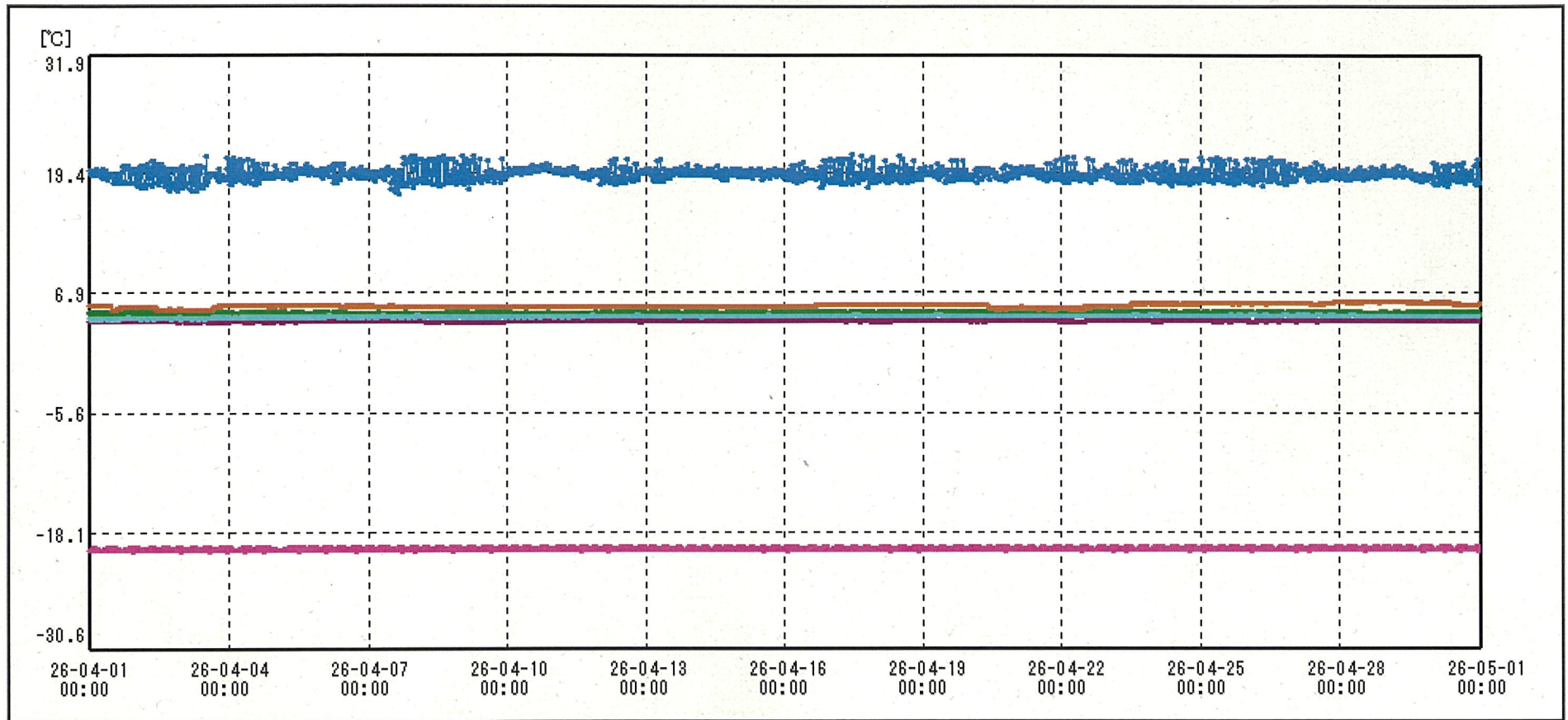
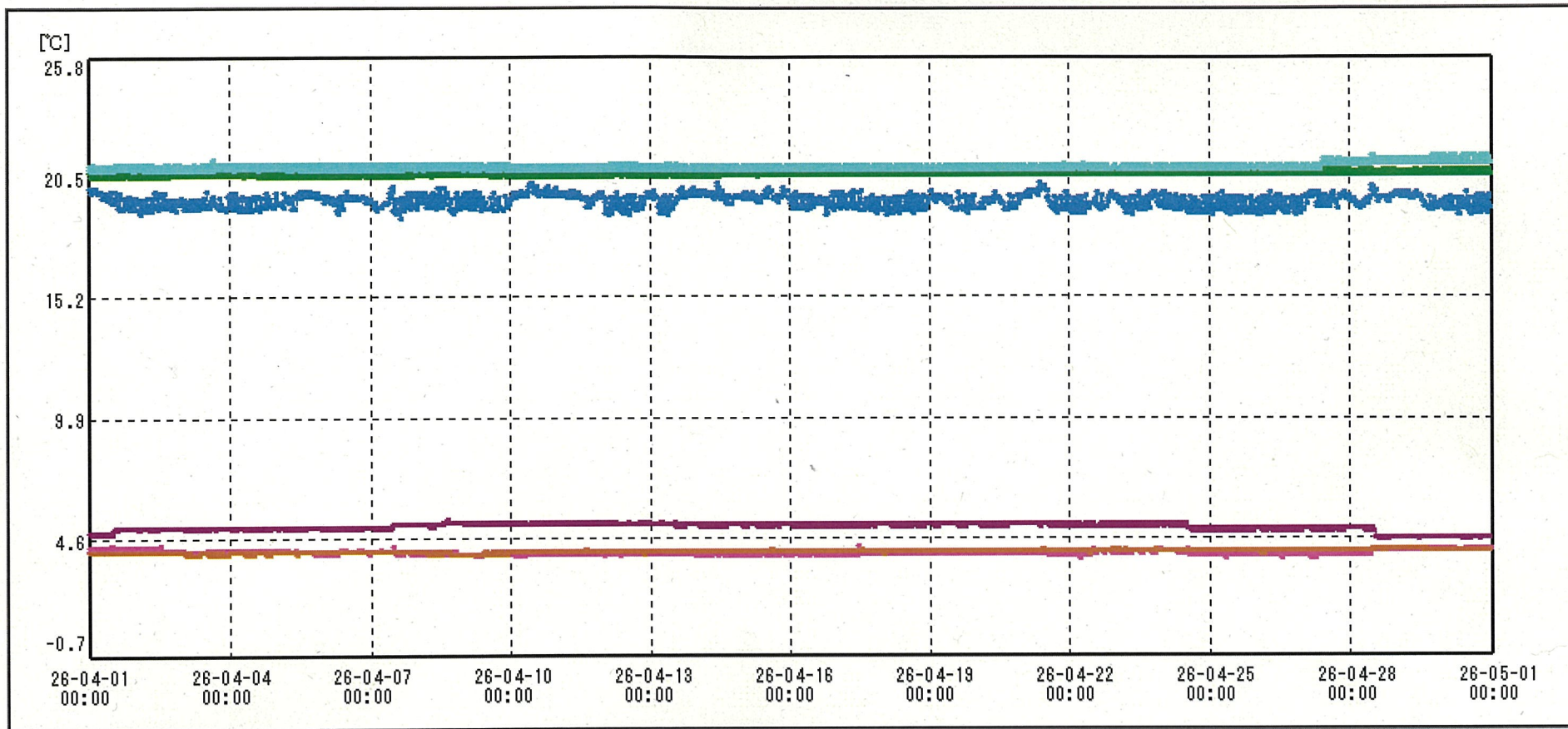


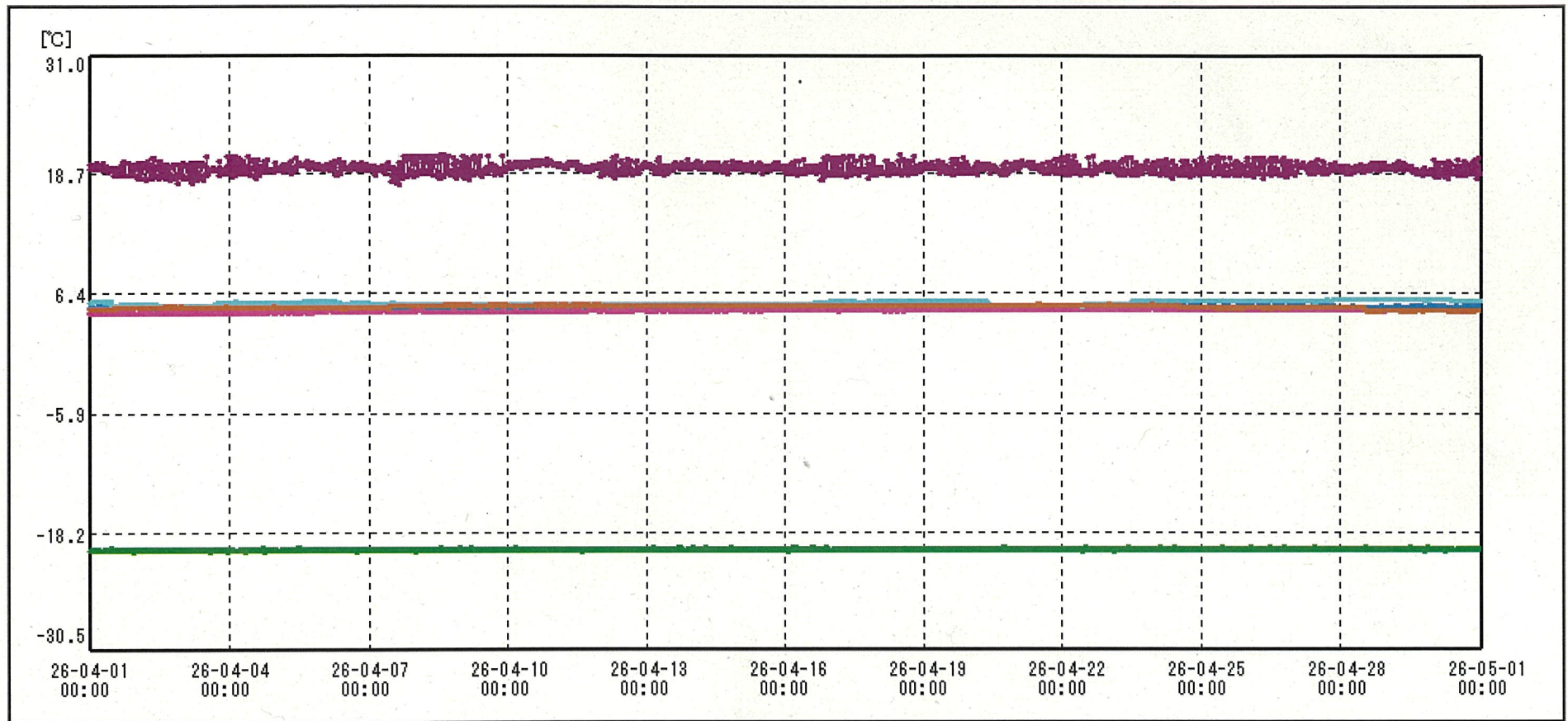
Tomohiro Suno
01/May/2026



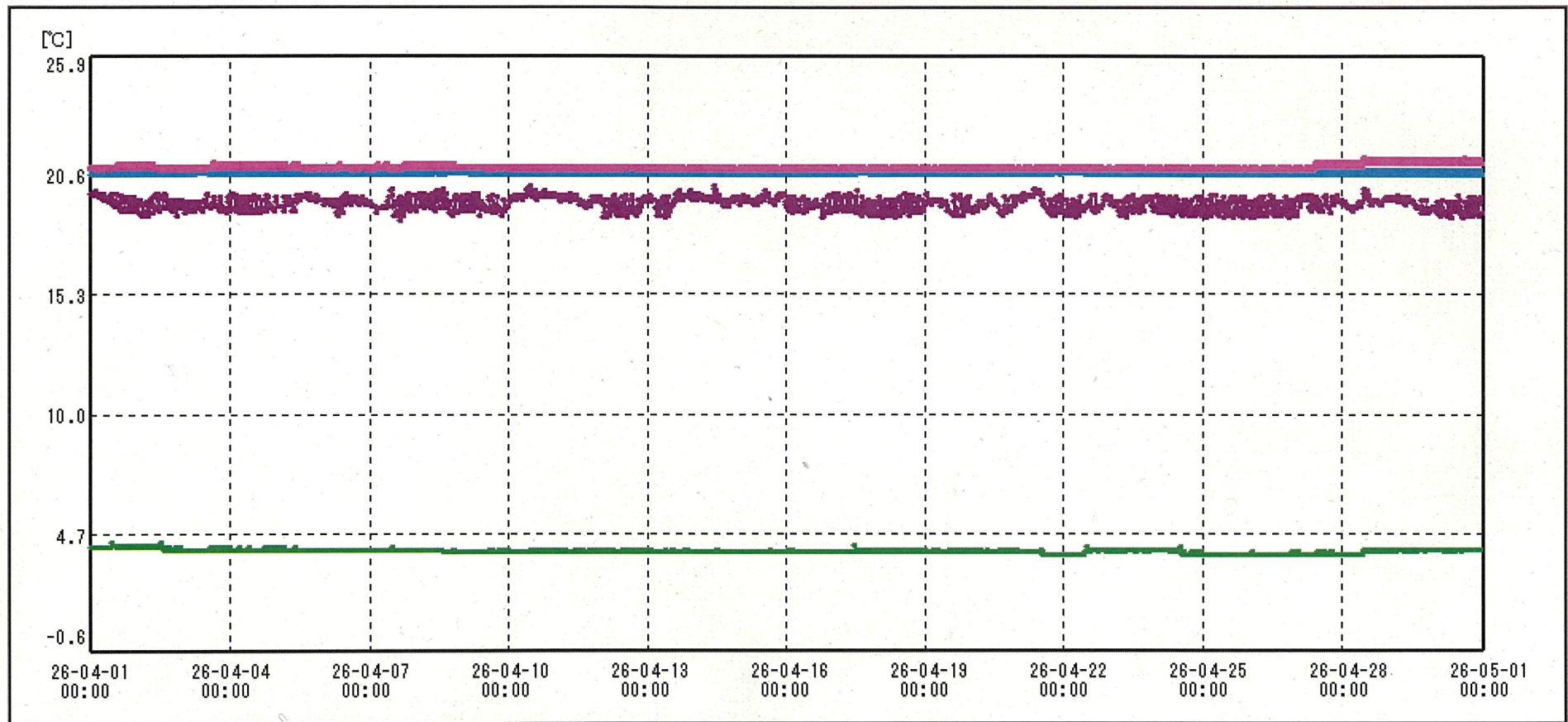
送信器名称 CH番号	治験冷蔵庫I① CHI	治験冷蔵庫I② CHI	治験冷蔵庫C① CHI	治験冷蔵庫C② CHI	治験冷蔵庫H① CHI	治験保冷庫J① CHI
▶ グラフ表示	<input checked="" type="checkbox"/>	<input checked="" type="checkbox"/>	<input checked="" type="checkbox"/>	<input checked="" type="checkbox"/>	<input checked="" type="checkbox"/>	<input checked="" type="checkbox"/>
単位	℃	℃	℃	℃	℃	℃
収録データ数	4320	4320	4320	1440	4320	4320
欠損データ数	0	0	0	0	0	0
測定間隔	00:10:00	00:10:00	00:10:00	00:30:00	00:10:00	00:10:00
最高値	4.0	21.4	4.9	-19.6	4.7	5.9
最低値	3.8	17.3	4.6	-20.1	4.2	5.1
平均値	3.9	19.3	4.8	-19.9	4.4	5.6
開始日時	2026/04/01 00:00:00	2026/04/01 00:00:00	2026/04/01 00:00:00	2026/04/01 00:00:00	2026/04/01 00:00:00	2026/04/01 00:00:00
終了日時	2026/04/30 23:50:00	2026/04/30 23:50:00	2026/04/30 23:50:00	2026/04/30 23:30:00	2026/04/30 23:50:00	2026/04/30 23:50:00



送信器名称 CH番号	冷蔵冷蔵庫K $\text{\textcircled{O}}$ CHI	保管庫室温 $\text{\textcircled{O}}$ CHI	恒温槽B $\text{\textcircled{O}}$ CHI	冷蔵冷蔵庫P $\text{\textcircled{O}}$ CHI	恒温槽Q $\text{\textcircled{O}}$ CHI	冷蔵冷蔵庫I $\text{\textcircled{O}}$ CHI
▶ グラフ表示	<input checked="" type="checkbox"/>	<input checked="" type="checkbox"/>	<input checked="" type="checkbox"/>	<input checked="" type="checkbox"/>	<input checked="" type="checkbox"/>	<input checked="" type="checkbox"/>
単位	℃	℃	℃	℃	℃	℃
収録データ数	4320	4320	4320	4320	4320	4320
欠損データ数	0	0	0	0	0	0
測定間隔	00:10:00	00:10:00	00:10:00	00:10:00	00:10:00	00:10:00
最高値	5.4	20.2	20.8	4.3	21.4	4.1
最低値	4.5	18.7	20.5	3.7	20.8	3.9
平均値	5.1	19.4	20.6	3.9	20.9	4.0
開始日時	2026/04/01 00:00:00	2026/04/01 00:00:00	2026/04/01 00:00:00	2026/04/01 00:00:00	2026/04/01 00:00:00	2026/04/01 00:00:00
終了日時	2026/04/30 23:50:00	2026/04/30 23:50:00	2026/04/30 23:50:00	2026/04/30 23:50:00	2026/04/30 23:50:00	2026/04/30 23:50:00



送信器名称 CH番号	治験冷蔵庫Aの CHI	治験冷蔵庫Bの CHI	治験冷蔵庫Cの CHI	治験冷蔵庫Hの CHI	治験保冷库Jの CHI	治験冷蔵庫Kの CHI
▶ グラフ表示	<input checked="" type="checkbox"/>	<input checked="" type="checkbox"/>	<input checked="" type="checkbox"/>	<input checked="" type="checkbox"/>	<input checked="" type="checkbox"/>	<input checked="" type="checkbox"/>
単位	℃	℃	℃	℃	℃	℃
収録データ数	4320	4320	1440	4320	4320	4320
欠損データ数	0	0	0	0	0	0
測定間隔	00:10:00	00:10:00	00:30:00	00:10:00	00:10:00	00:10:00
最高値	20.7	5.1	-19.7	4.8	5.8	5.3
最低値	17.6	4.9	-20.2	4.3	5.0	4.5
平均値	19.2	5.0	-20.0	4.6	5.5	5.1
開始日時	2026/04/01 00:00:00	2026/04/01 00:00:00	2026/04/01 00:00:00	2026/04/01 00:00:00	2026/04/01 00:00:00	2026/04/01 00:00:00
終了日時	2026/04/30 23:50:00	2026/04/30 23:50:00	2026/04/30 23:30:00	2026/04/30 23:50:00	2026/04/30 23:50:00	2026/04/30 23:50:00



送信名 CH番号	冷蔵保管庫室温 CHI	冷蔵恒温槽B CHI	冷蔵冷蔵庫P CHI	冷蔵恒温槽Q CHI
▶ グラフ表示	<input checked="" type="checkbox"/>	<input checked="" type="checkbox"/>	<input checked="" type="checkbox"/>	<input checked="" type="checkbox"/>
単位	℃	℃	℃	℃
収録データ数	4320	4320	4320	4320
欠損データ数	0	0	0	0
測定間隔	00:10:00	00:10:00	00:10:00	00:10:00
最高値	20.1	20.9	4.3	21.4
最低値	18.6	20.6	3.8	20.8
平均値	19.3	20.7	3.9	20.9
開始日時	2026/04/01 00:00:00	2026/04/01 00:00:00	2026/04/01 00:00:00	2026/04/01 00:00:00
終了日時	2026/04/30 23:50:00	2026/04/30 23:50:00	2026/04/30 23:50:00	2026/04/30 23:50:00